

令和7年度版


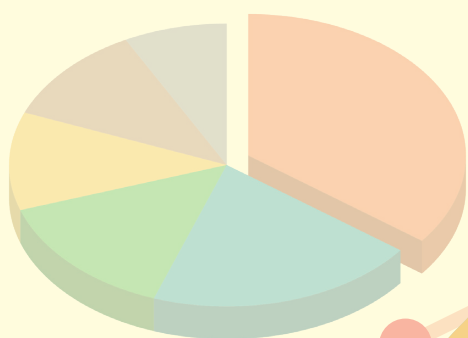
グラフで見る

石川の

国保  
後期

と介護

令和8年2月発行



石川県国民健康保険団体連合会  
石川県後期高齢者医療広域連合

令和7年度版

グラフで見る

# 石川の国保と介護 後期



## 国保 / 後期

### 被保険者の動向

被保険者数と国保加入率の推移	2
令和6年度保険者別被保険者数	2

### 財政状況

石川県の国民健康保険制度の財政	3
石川県の後期高齢者医療制度の財政	4

### 保険料（税）・保健事業費の状況

1人当たり調定額の推移<国保 / 後期>	5
保険者別収納率<国保 / 後期>	6
保健事業費の推移<国保 / 後期>	7
令和6年度保険者別1人当たり保健事業費	8

### 医療費の状況

医療費の推移	9
1人当たり医療費の推移	10
令和6年度保険者別1人当たり医療費<国保 / 後期>	11
保険者別1人当たり医療費と生活習慣病医療費の状況（令和7年5月診療分）<国保 / 後期>	12
男女別・年齢階層別1人当たり医療費と生活習慣病医療費の状況（令和7年5月診療分）<国保 / 後期>	13
疾病別1件当たり医療費の推移（令和7年5月診療分）<国保 / 後期>	14
令和6年度保険者別1件当たり医療費と受診率の相関図<国保 / 後期>	15

### 特定健診（高齢者健診）・特定保健指導の状況

保険者別特定健診（高齢者健診）受診率・特定保健指導実施率	19
メタボリックシンドローム該当者・予備群減少率	20
令和6年度男女別・年齢階層別特定健診受診率・特定保健指導実施率	21

## 介護

### 介護認定者の動向

保険者別要介護・要支援認定者の割合	22
要介護・要支援認定者数と割合の推移	23

### サービス受給者の動向

サービス受給者数の推移	24
-------------	----

### 介護費用額の状況

介護費用額の推移	25
----------	----

### 1人当たり介護費用額の状況

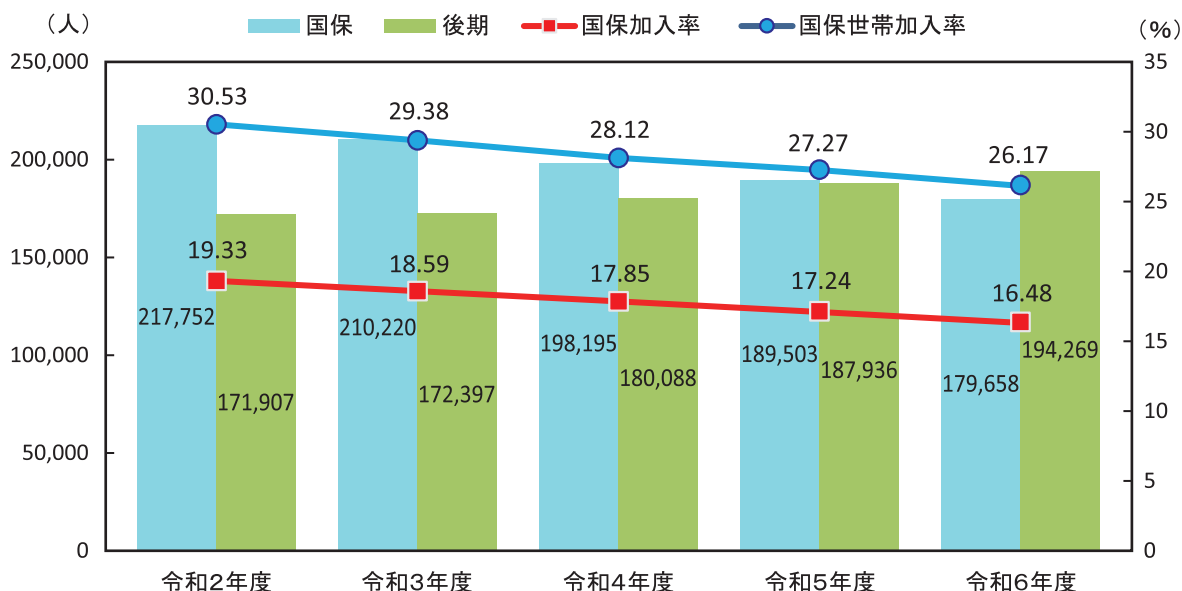
令和6年度保険者別1人当たり介護費用額	26
---------------------	----

# 被保険者の動向

## 被保険者数と国保加入率の推移

前年度と比較すると、国保被保険者数は9,845人減の179,658人、国保加入率は0.76ポイント減の16.48%、国保世帯加入率は1.1ポイント減の26.17%と減少傾向が続いています。

一方、後期被保険者数は、増加傾向が続く中、団塊世代の加入により前年度から6,333人増の194,269人と大きく増加しています。



出典：【国保】石川県国民健康保険事業状況（速報値）※令和7年3月末時点

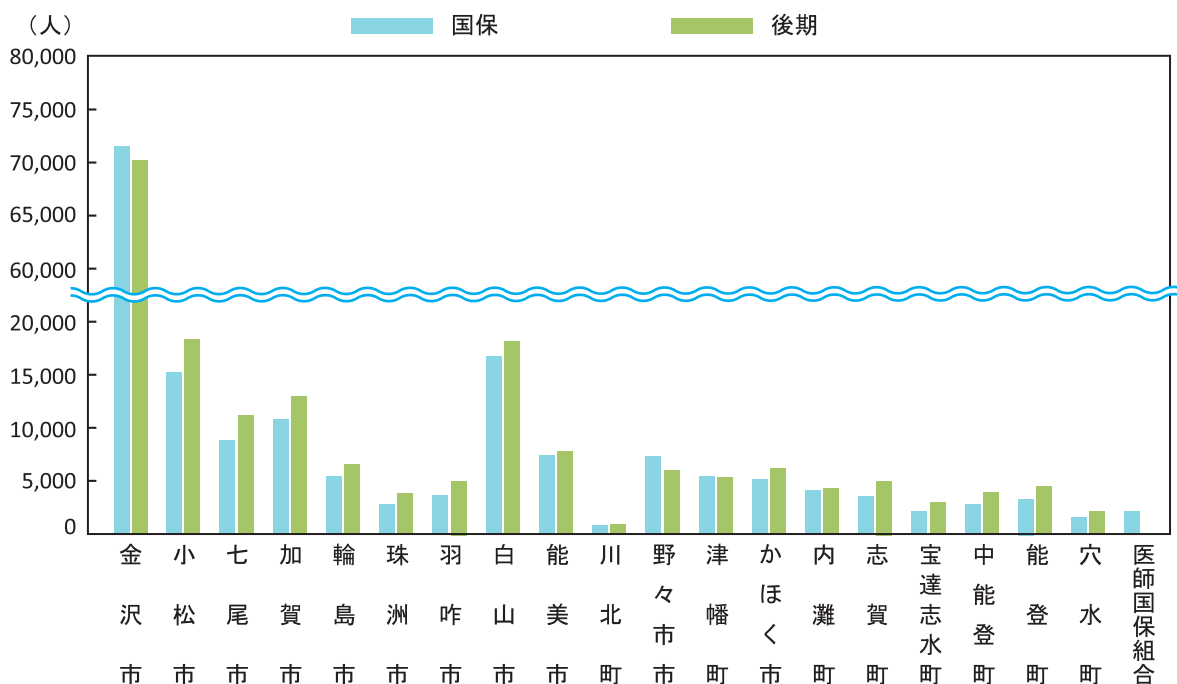
出典：【後期】石川県後期高齢者医療広域連合月報 ※年間平均被保険者数

※国保被保険者：市町村国保及び国保組合に加入する0歳から74歳までの方

※後期被保険者：75歳以上及び65歳から74歳までの特定の障害をもつ方

## 令和6年度保険者別被保険者数

石川県内において、金沢市、野々市市及び津幡町を除いた16市町で、後期被保険者数が国保被保険者数を上回っています。



出典：【国保】石川県国民健康保険事業状況（速報値）※令和7年3月末時点

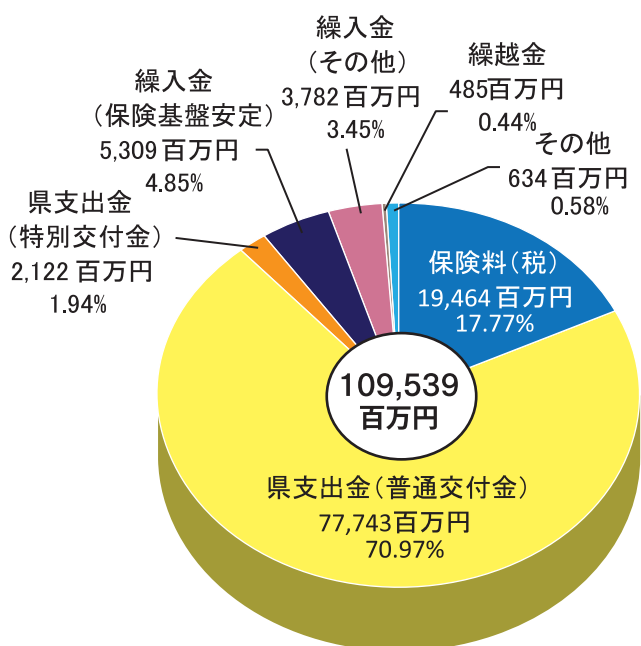
【後期】石川県後期高齢者医療広域連合月報 ※年間平均被保険者数

# 財政状況

## 石川県の国民健康保険制度の財政

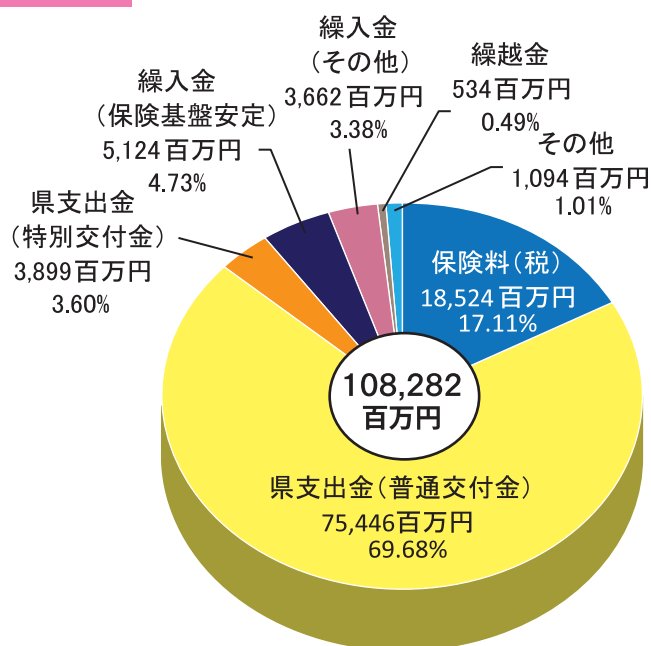
令和6年度の国民健康保険財政は、歳入は前年度比で1,257百万円減の108,282百万円、歳出は前年度比で2,602百万円減の106,389百万円となり、歳入から歳出を差し引くと1,893百万円の黒字となっています。

令和5年度

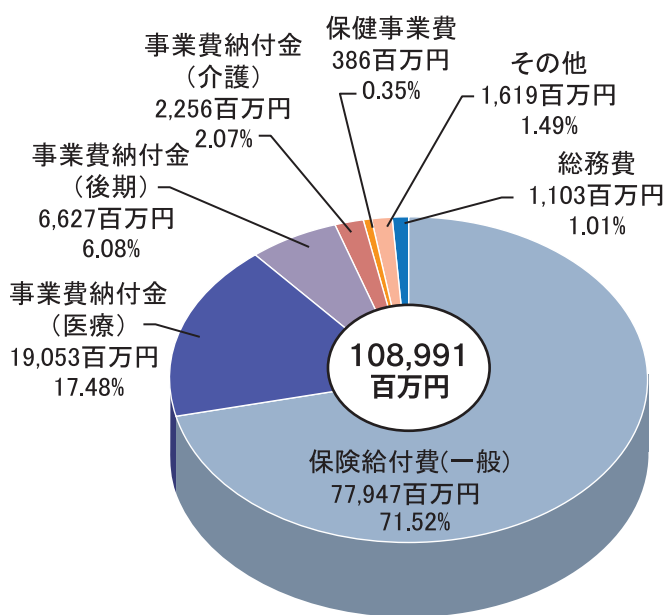


令和6年度

### 歳入

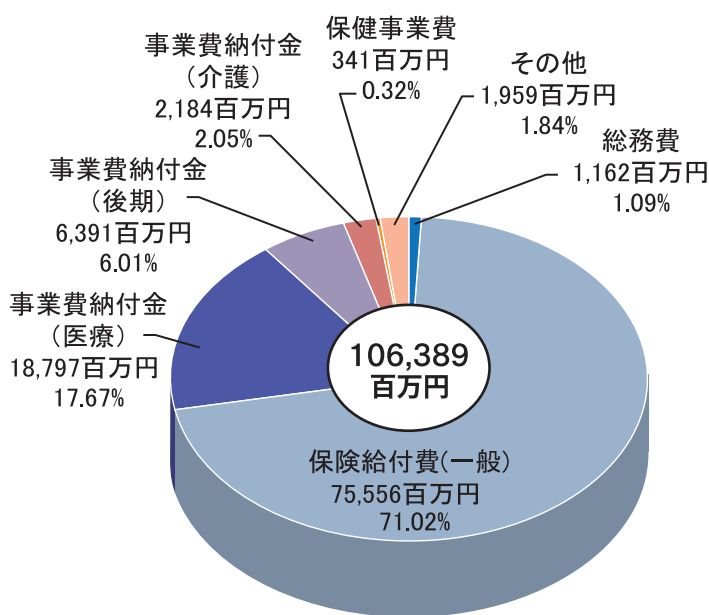


令和5年度



令和6年度

### 歳出



出典：石川県健康福祉部医療支援課作成国民健康保険関係資料(保険者別データ集)より(令和6年度は速報値)  
 ※表示単位未満は四捨五入のため、必ずしも100%とならない。  
 ※石川県内の市町国民健康保険財政の集計で、医師国民健康保険組合は比較のために除いている。  
 ※保険給付費(退職者)は歳出なしのため不記載。

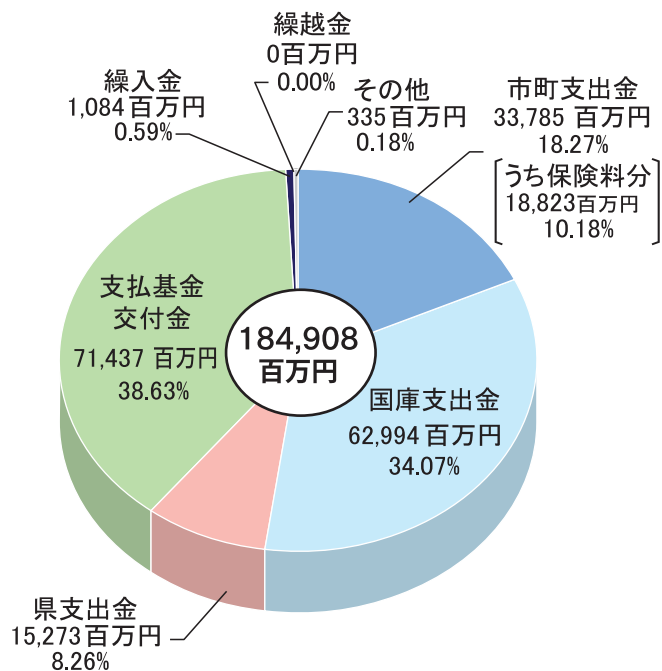
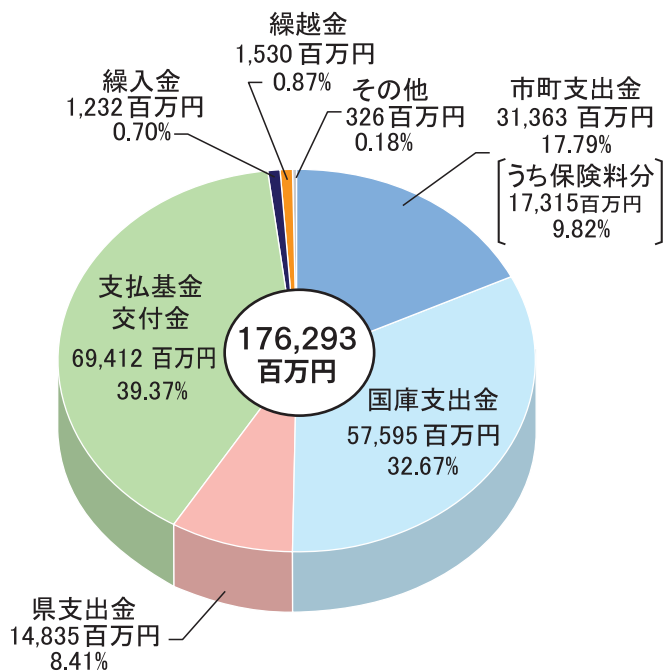
## 石川県の後期高齢者医療制度の財政

令和6年度の後期高齢者医療制度の財政は、歳入は前年度比で8,615百万円増の184,908百万円、歳出は前年度比で6,365百万円増の182,658百万円となり、歳入から歳出を差し引くと2,250百万円の黒字となっています。

令和5年度

令和6年度

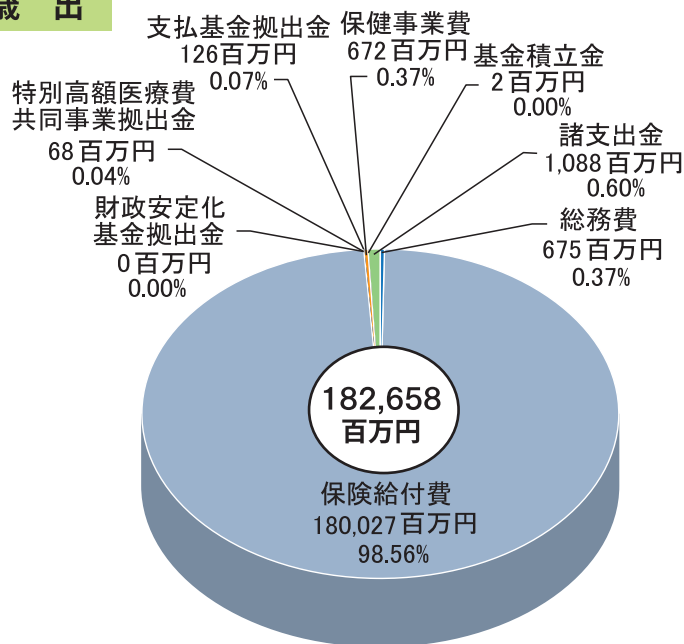
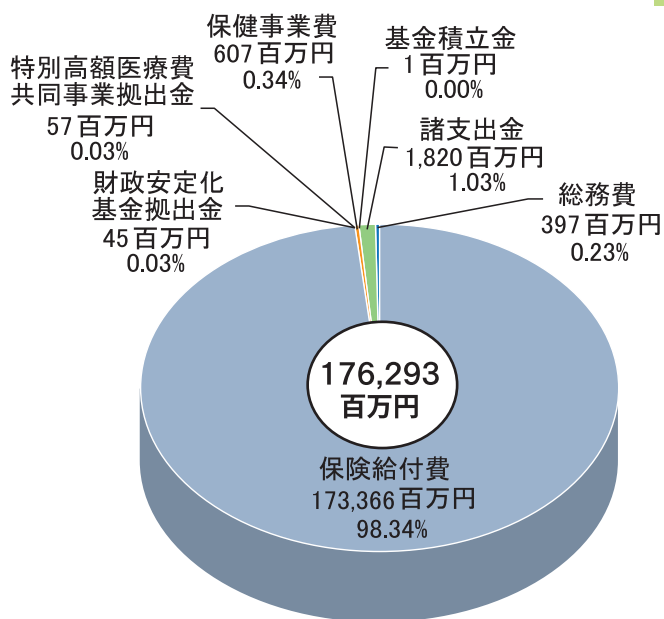
### 歳入



令和5年度

令和6年度

### 歳出



出典：石川県後期高齢者医療広域連合決算書

※表示単位未満は四捨五入のため、必ずしも100%とならない。

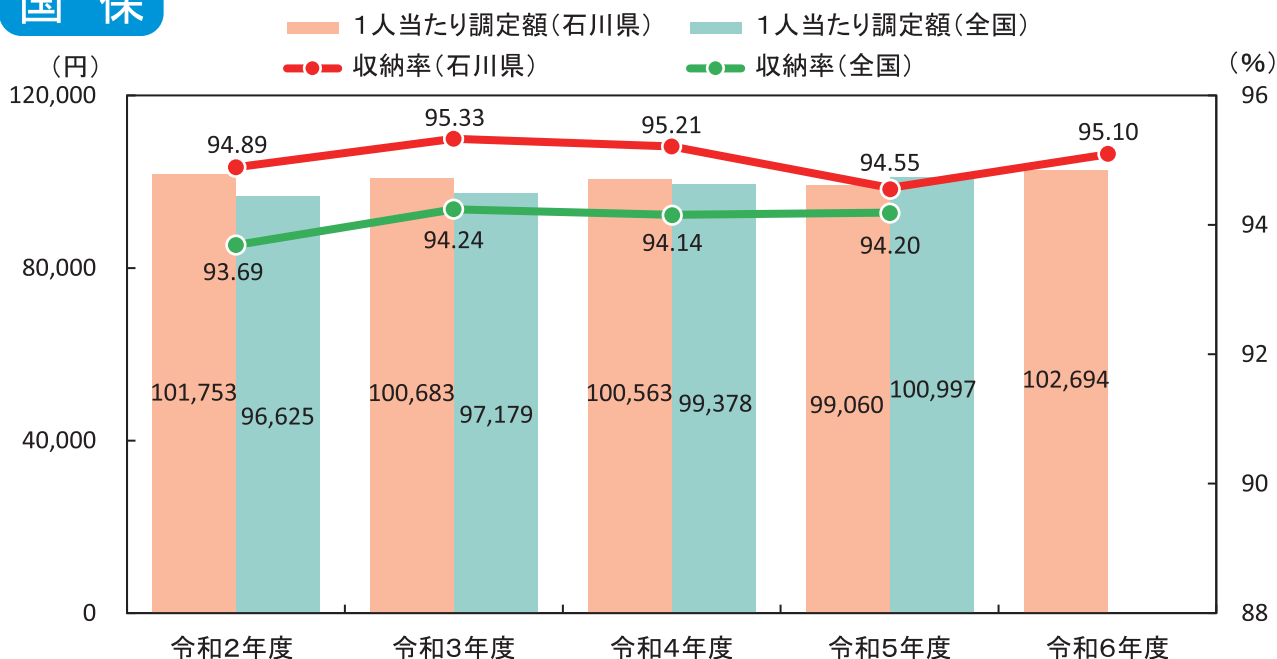
# 保険料(税)・保健事業費の状況

## 1人当たり調定額の推移

県の保険料(税)の1人当たり調定額は、令和6年度は、国保では前年度比3,634円増の102,694円、後期では前年度比1,644円増の75,926円となっています。

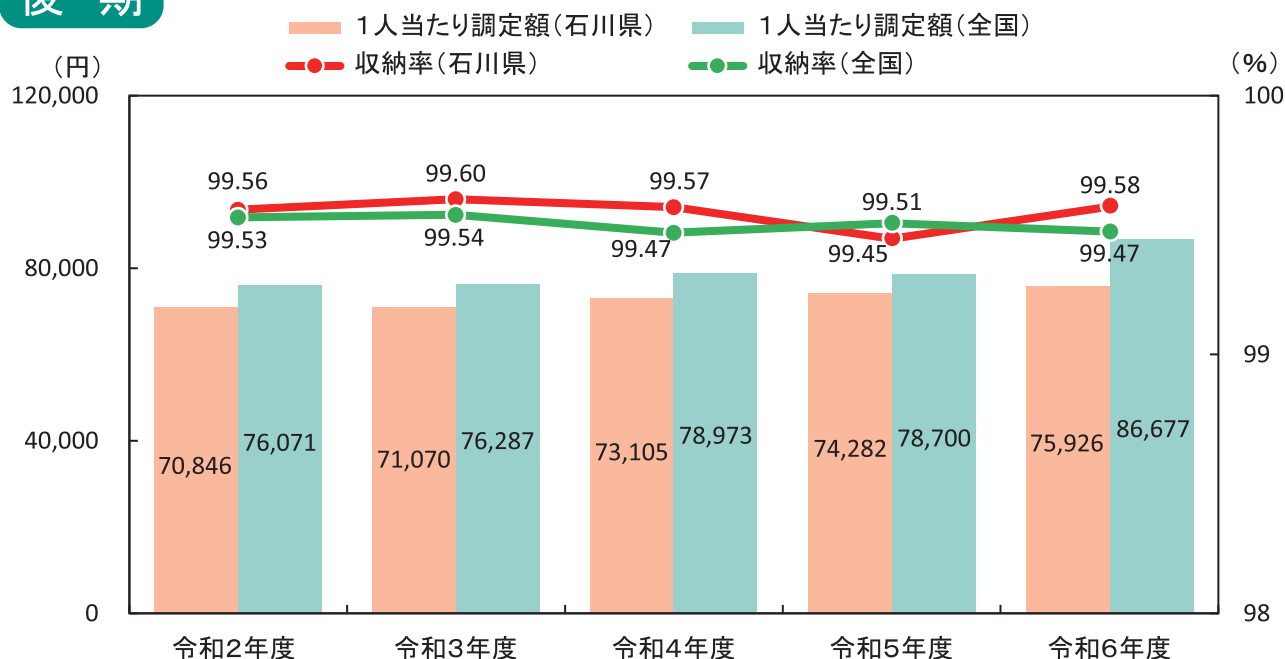
県の保険料(税)の収納率は、令和6年度は、国保では0.55ポイント増の95.10%と前年度より増加しました。また、令和5年度までは全国平均より高い収納率を維持しています。後期の令和6年度は前年度比0.13ポイント増の99.58%で、全国平均を上回っています。

### 国保



出典：石川県健康福祉部医療支援課作成国民健康保険関係資料(保険者別データ集)より(令和6年度は速報値)  
【全国値】令和5年度国民健康保険(市町村国保)の財政状況について

### 後期

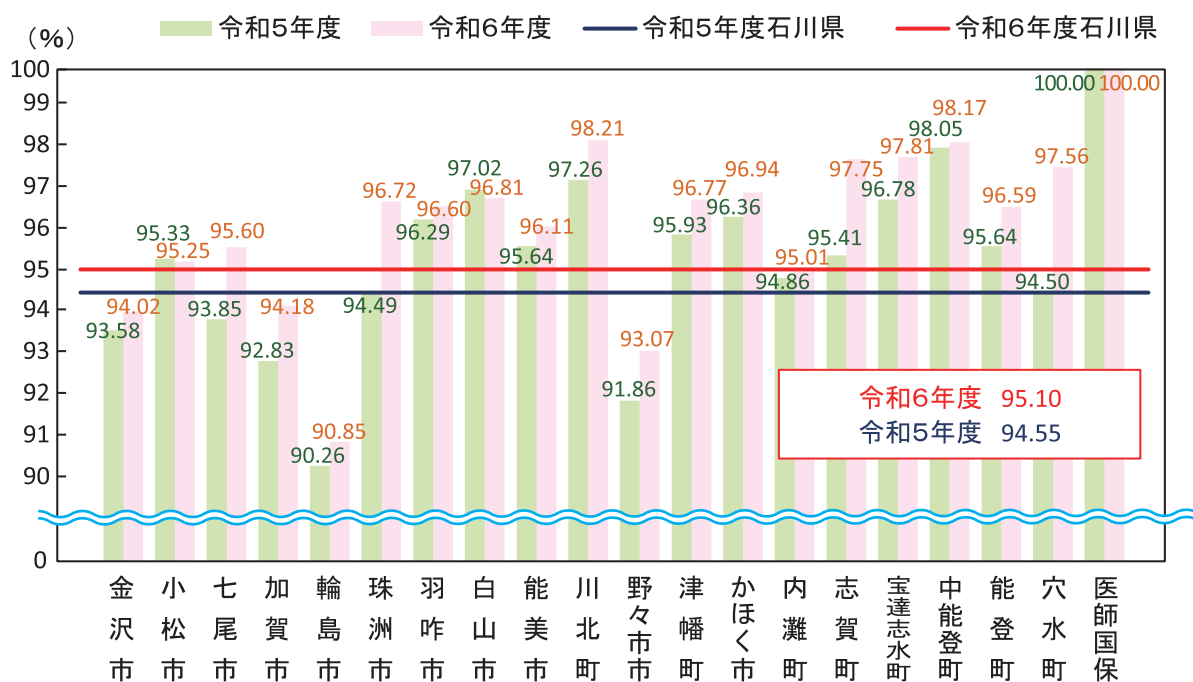


出典：石川県後期高齢者医療広域連合関係資料(収納率調査)

## 保険者別収納率

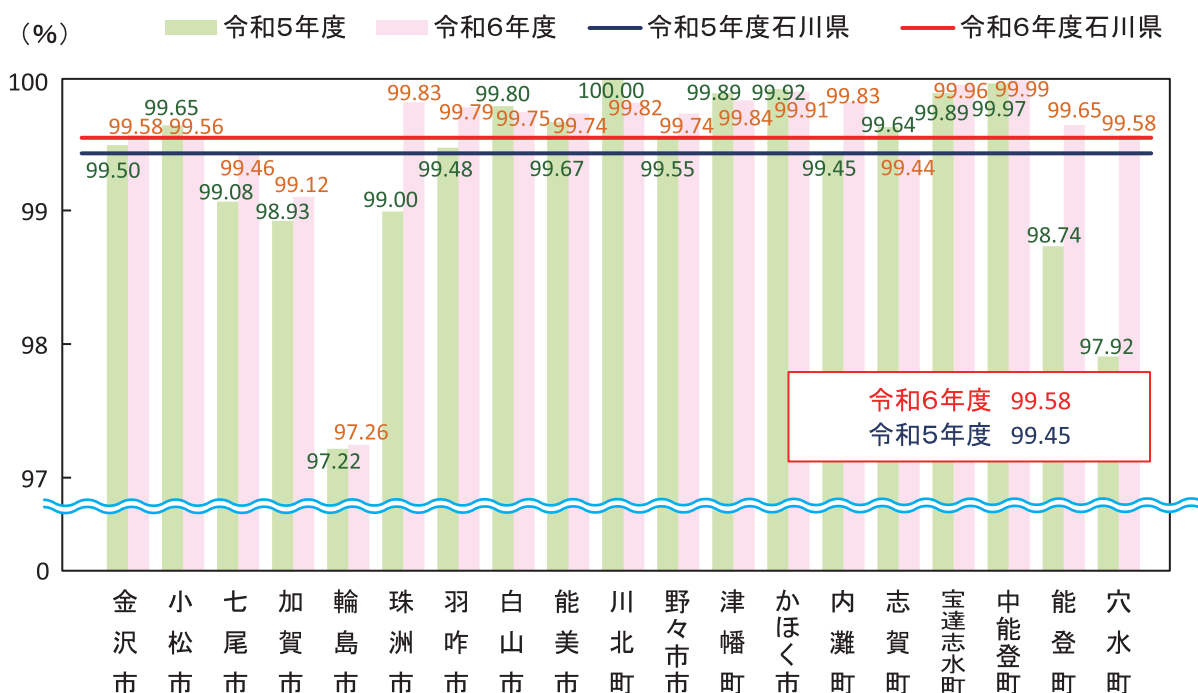
令和6年度の保険者別保険料(税)収納率は、国保では川北町が98.21%、後期では中能登町が99.99%と最も高い収納率となっています。また、国保では17市町、後期では13市町が前年度の収納率を上回っています。

### 国保



出典：石川県健康福祉部医療支援課作成国民健康保険関係資料(保険者別データ集)より(令和6年度は速報値)

### 後期



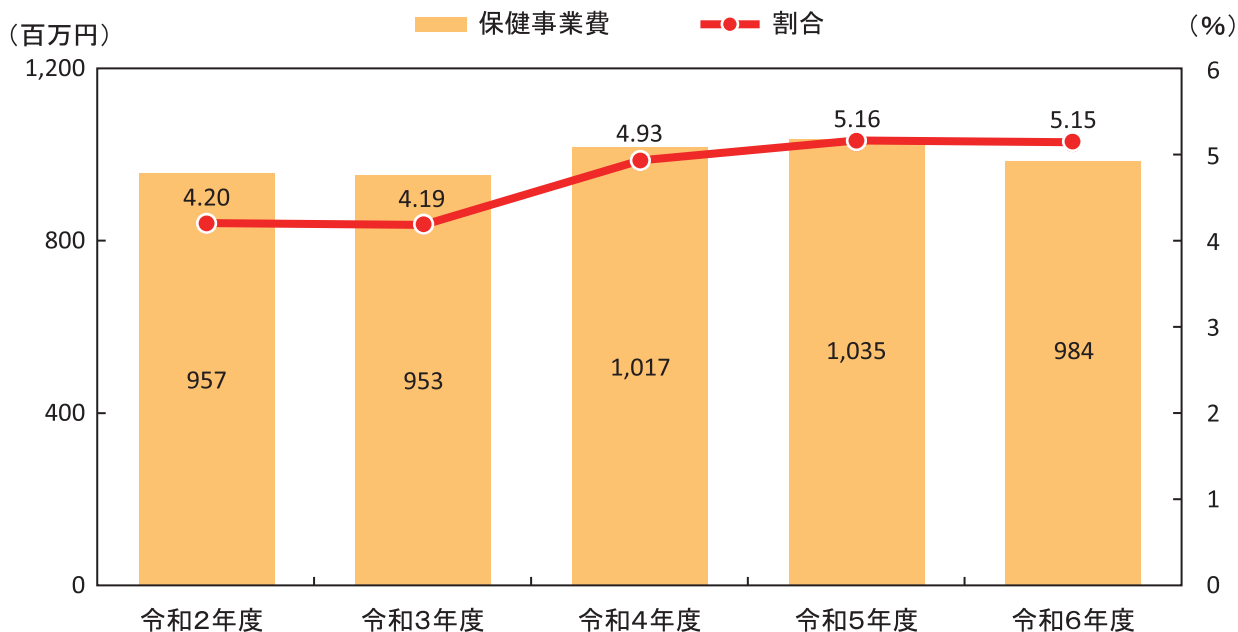
出典：石川県後期高齢者医療広域連合関係資料(収納率調査)

# 保険料(税)・保健事業費の状況

## 保健事業費の推移

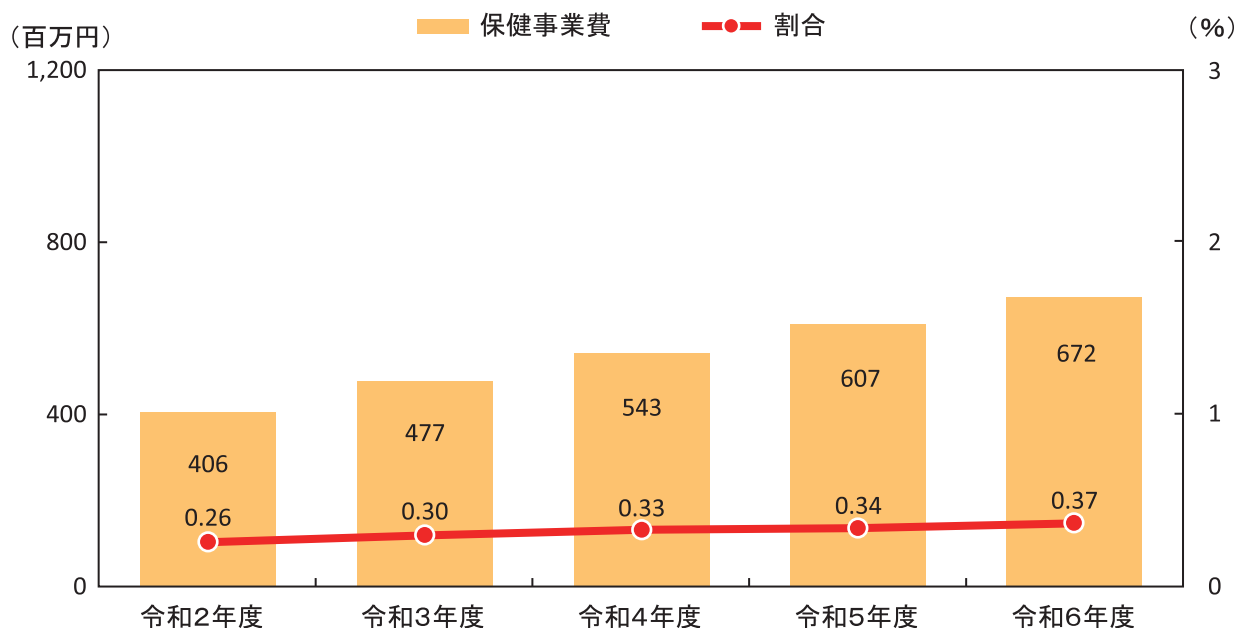
令和6年度の保健事業費総額は、国保は前年度比51百万円減の984百万円、保険料(税)に占める保健事業費の割合は5.15%と前年度から0.01ポイント減少しています。また、後期は前年度比65百万円増の672百万円、保険料(税)に占める保健事業費の割合は0.37%と前年度から0.03ポイント増加しています。

### 国保



出典：石川県健康福祉部医療支援課作成国民健康保険関係資料(保険者別データ集)より(令和6年度は速報値)

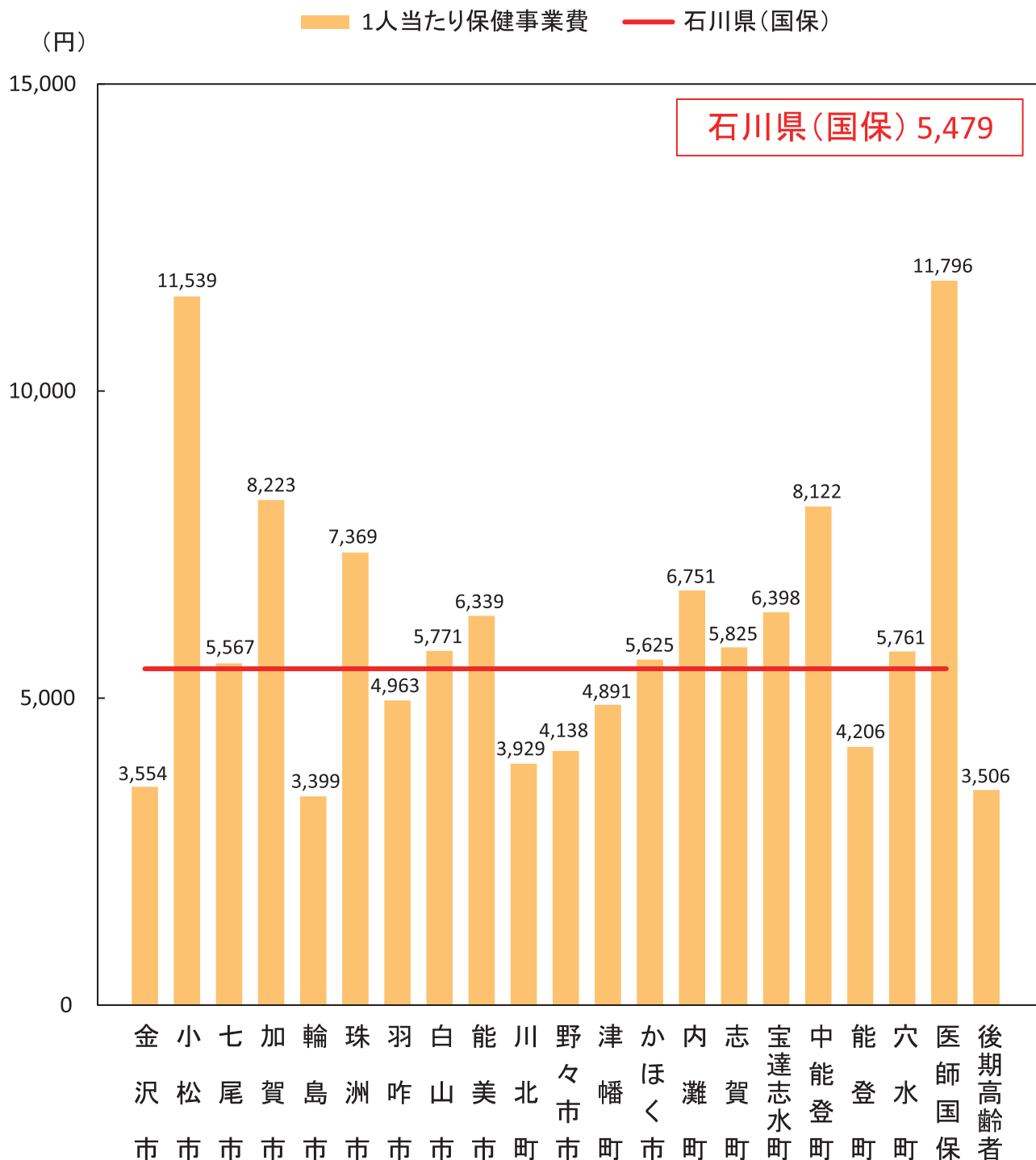
### 後期



出典：石川県後期高齢者医療広域連合決算書

## 令和6年度保険者別1人当たり保健事業費

令和6年度1人当たり保健事業費を保険者別に比較すると、国保では最も高い小松市が11,539円、最も低い輪島市が3,399円、石川県平均では5,479円となっています。なお、後期の県平均は3,506円となっています。



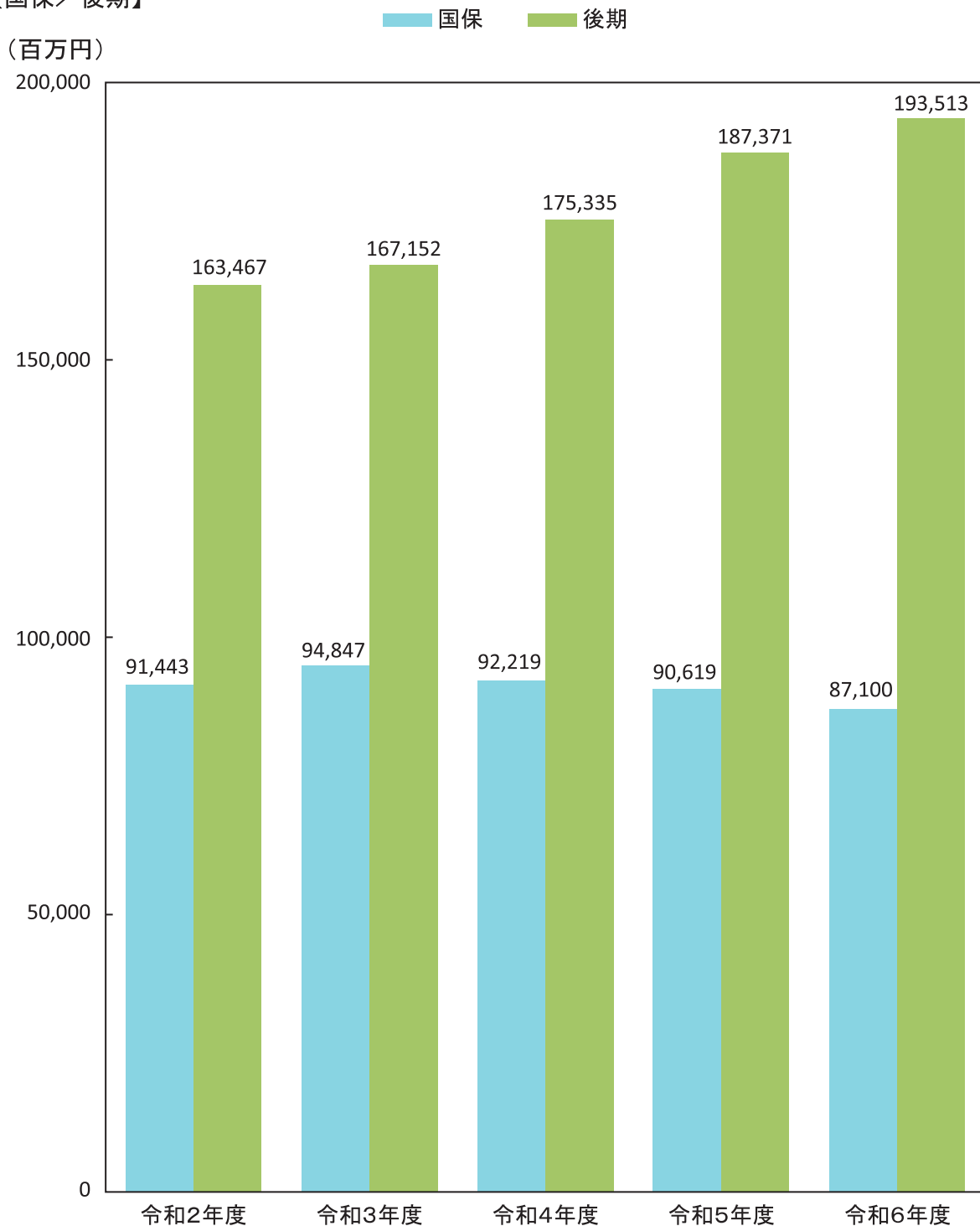
出典：【国保】石川県健康福祉部医療支援課作成国民健康保険関係資料(保険者別データ集)より(令和6年度は速報値)  
 【後期】石川県後期高齢者医療広域連合関係資料

# 医療費の状況

## 医療費の推移

令和6年度における医療費は、国保では前年度比3.88%減の約871億円、後期では前年度比3.28%増の約1,935億円となっています。

【国保／後期】



出典：【国保】石川県健康福祉部医療支援課作成国民健康保険関係資料(保険者別データ集)より(令和6年度は速報値)  
 【後期】石川県後期高齢者医療広域連合作成資料(総医療費)  
 ※【国保】療養諸費で算出

## 1人当たり医療費の推移

令和6年度における1人当たり医療費は、国保では前年度比0.85%増の467,345円、後期では前年度比0.09%減の996,109円となっています。

【国保／後期】



出典：【国保】石川県健康福祉部医療支援課作成国民健康保険関係資料(保険者別データ集)より(令和6年度は速報値)  
 【後期】石川県後期高齢者医療広域連合作成資料(診療諸率)  
 ※【国保】療養諸費で算出

# 医療費の状況

## 令和6年度保険者別1人当たり医療費

令和6年度の保険者別1人当たり医療費は、国保で最も高い志賀町は549,889円で、最も低い医師国保212,270円の約2.59倍になっています。後期では最も高い穴水町は995,611円で、最も低い宝達志水町815,323円の約1.22倍になっています。

なお、石川県平均では国保の県平均は444,880円と全国平均より57,910円高く、後期では県平均943,282円と全国平均より15,419円高くなっています。



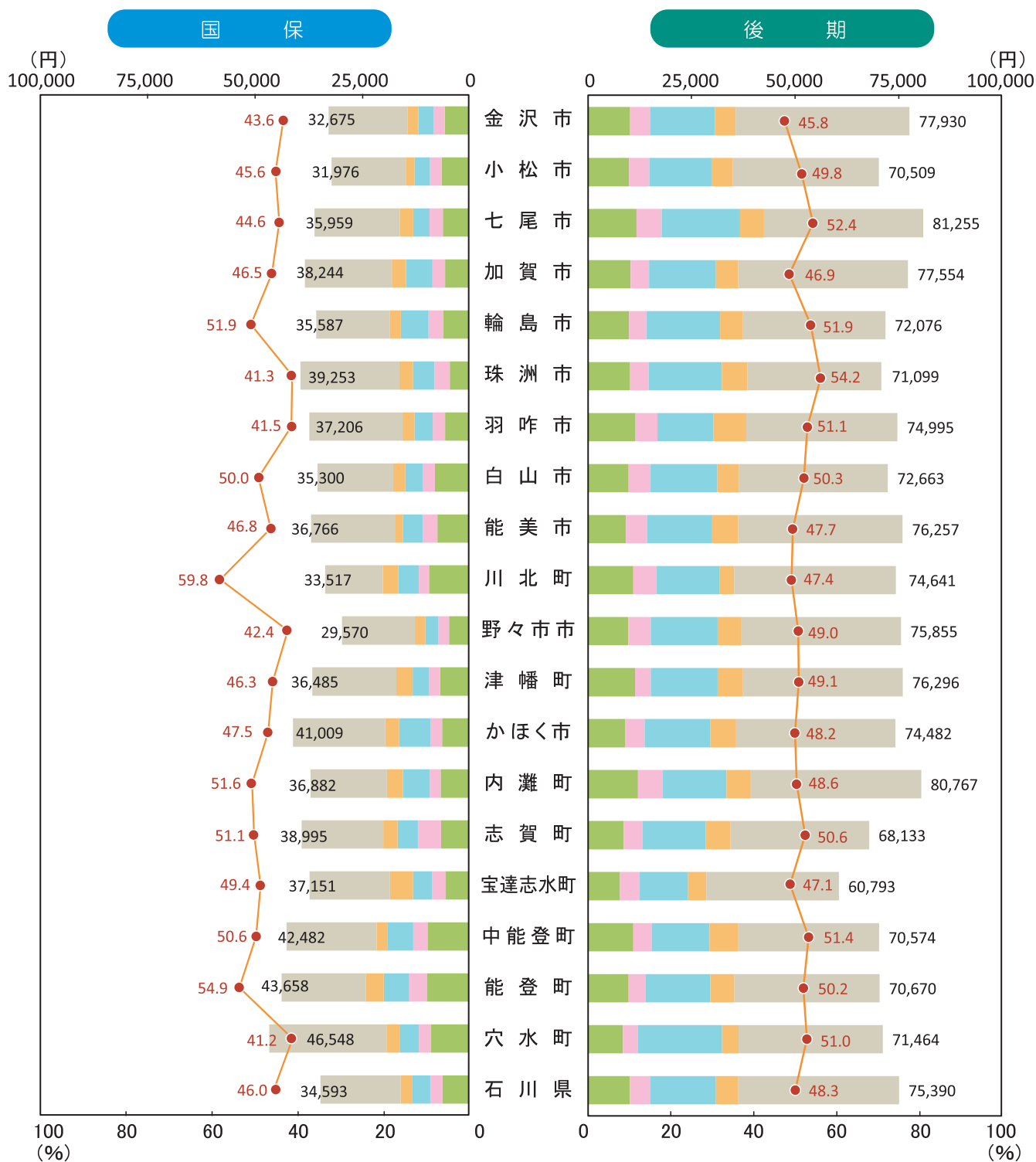
出典：【後期】石川県後期高齢者医療広域連合作成資料（診療諸率）

【全国値】国民健康保険・後期高齢者医療 医療費速報

## 保険者別1人当たり医療費と生活習慣病医療費の状況（令和7年5月診療分）

令和7年5月診療分の1人当たり医療費では、石川県平均で国保34,593円、後期75,390円、そのうち生活習慣病医療費の割合が国保で46.0%、後期で48.3%となっています。なお、保険者別の生活習慣病医療費の割合は、国保では川北町が最も高く59.8%、穴水町が最も低く41.2%で、後期では珠洲市が最も高く54.2%、金沢市が最も低く45.8%となっています。

- 新生物(がん)
- 循環器系(心疾患、高血圧、脳疾患)
- その他
- 内分泌系(糖尿病)
- 腎尿路生殖器系(腎不全、前立腺肥大)
- 生活習慣病医療費の割合(新生物、内分泌系、循環器系、腎尿路生殖器系)



# 医療費の状況

## 男女別・年齢階層別1人当たり医療費と生活習慣病医療費の状況（令和7年5月診療分）

令和7年5月診療分の1人当たり医療費の平均は、国保後期ともに男性が女性より高く、男性の国保は38,845円、後期では84,981円となりました。

医療費全体のうち生活習慣病医療費の占める割合をみると、男女ともに45歳から30%を超え、国保の平均では男性が51.0%、女性は40.3%、後期の平均では男性が55.3%、女性は42.5%を占めています。

- 新生物(がん)
- 内分泌系(糖尿病)
- 循環器系(心疾患、高血圧、脳疾患)
- 腎尿路生殖器系(腎不全、前立腺肥大)
- その他
- 生活習慣病医療費の割合(新生物、内分泌系、循環器系、腎尿路生殖器系)

### 国保

#### 男性

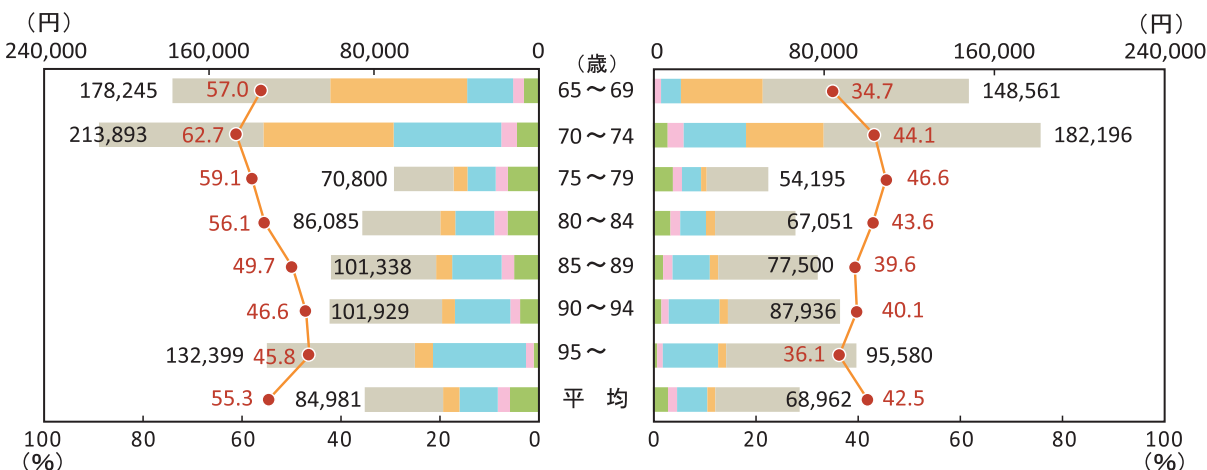
#### 女性



### 後期

#### 男性

#### 女性

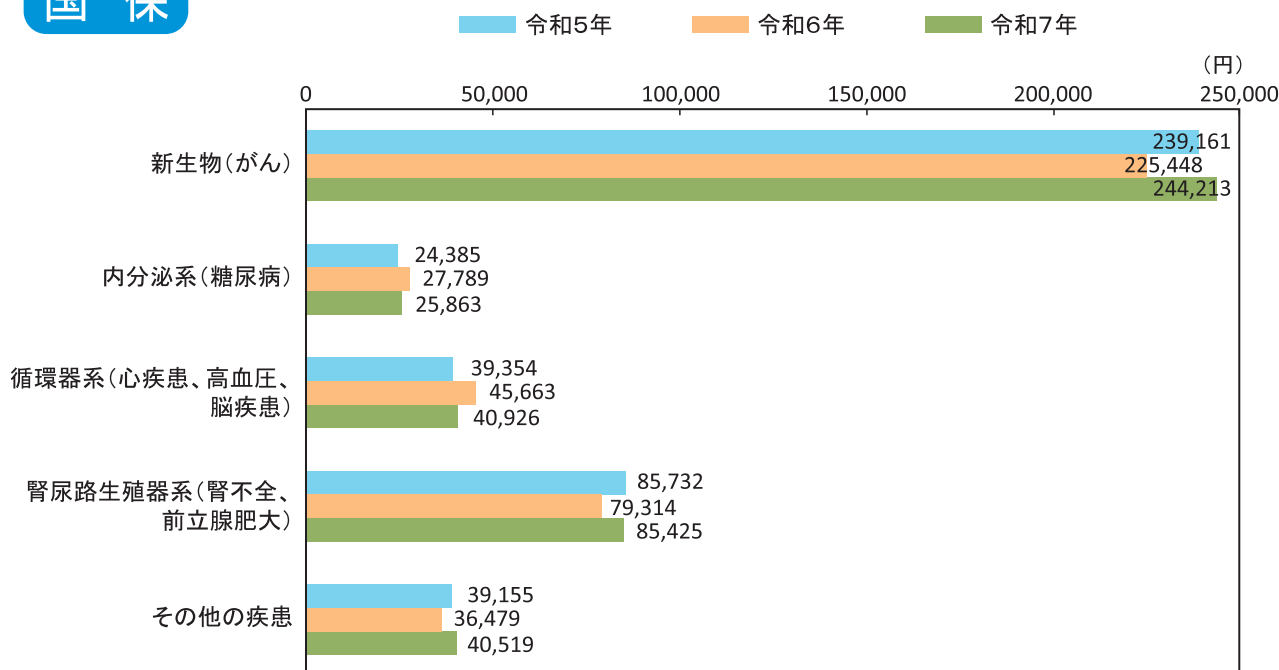


## 疾病別1件当たり医療費の推移（令和7年5月診療分）

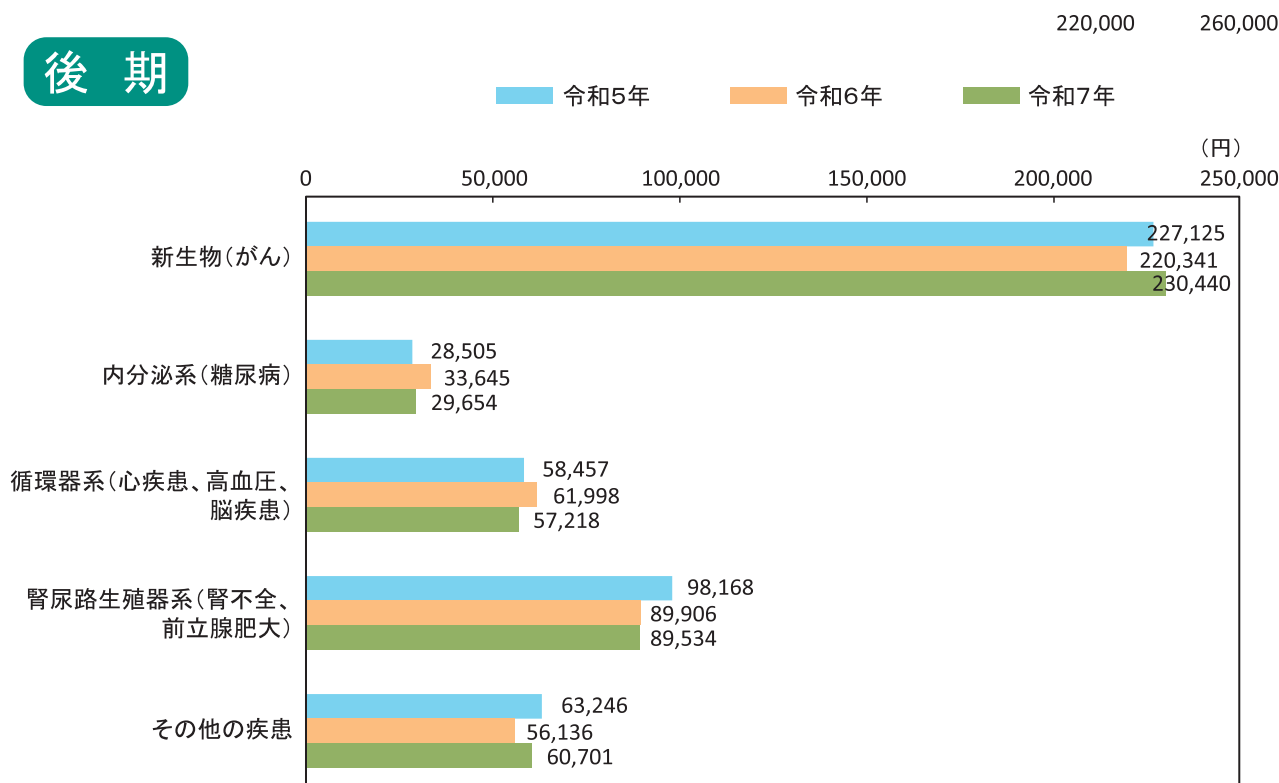
疾病別1件当たりの医療費は、国保、後期ともに、新生物(がん)が最も高く、令和7年5月診療分では国保は244,213円、後期で230,440円となっています。

また、国保、後期ともに新生物(がん)及びその他の疾患、加えて国保では腎尿路生殖器系(腎不全、前立腺肥大)が前年5月診療分を上回っています。

### 国保



### 後期



# 医療費の状況

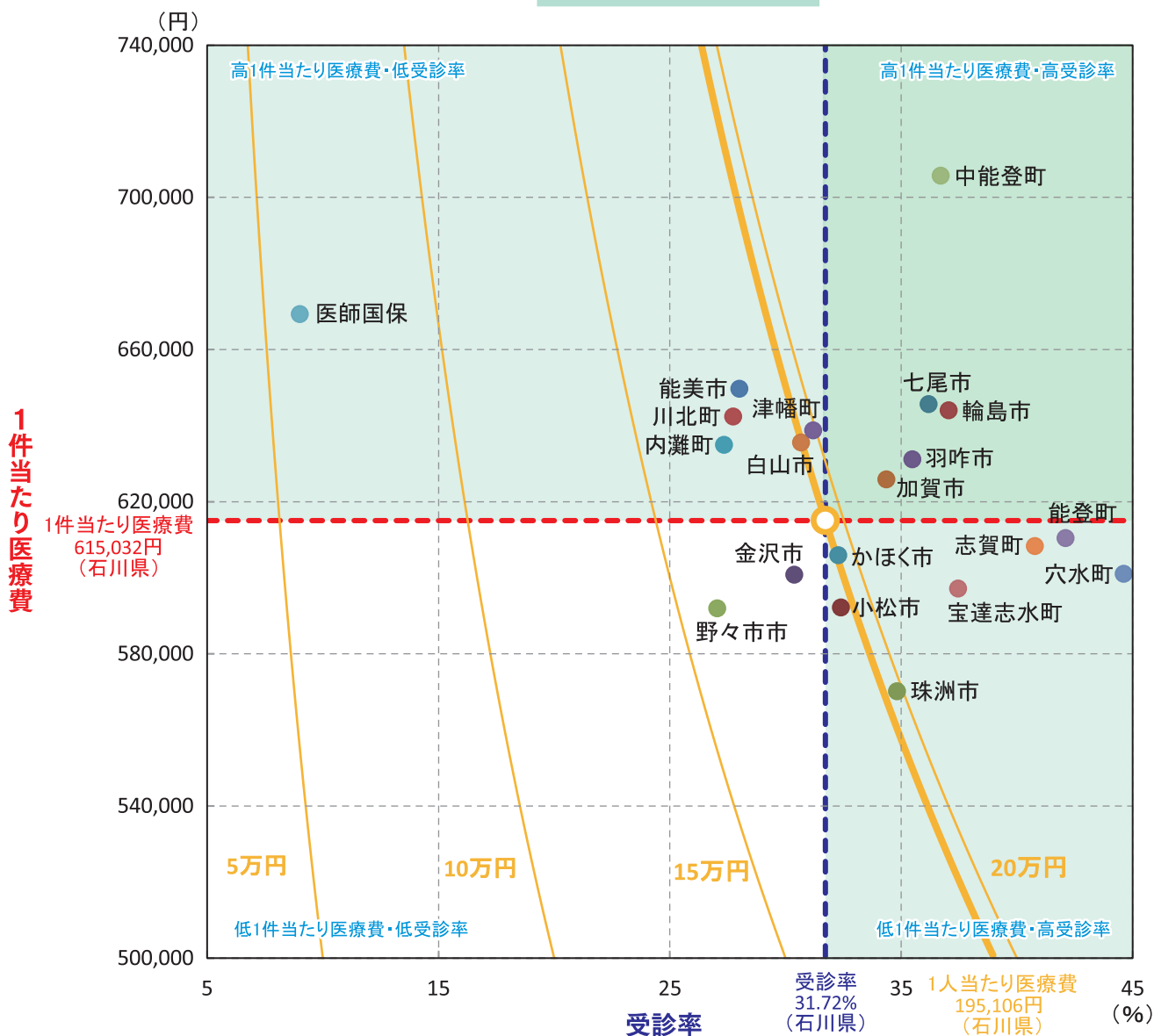
## 令和6年度保険者別1件当たり医療費と受診率の相関図

保険者別1件当たり入院医療費は、国保では中能登町の705,647円が最も高く、最も低い珠洲市570,149円の約1.24倍となっています。

なお、1人当たり医療費は、1件当たり医療費と受診率の高低に影響を受けており、相関図グラフにおいては、上にいくほど1件当たり医療費が高く、右にいくほど受診率が高くなっています。

国保

入院



### 1件当たり入院医療費の状況

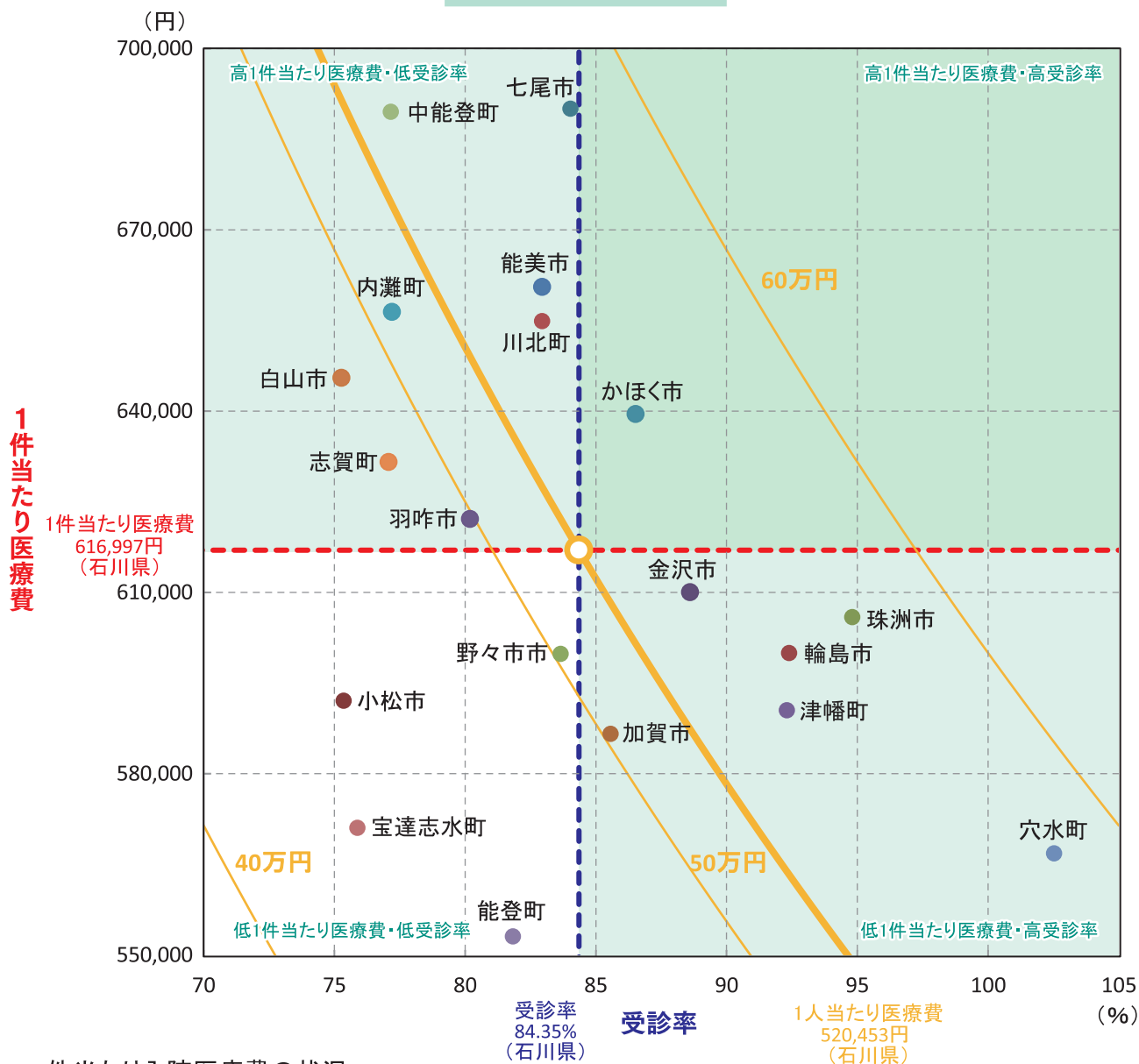
① 中能登町 705,647	⑦ 津幡町 638,711	⑬ 能登町 610,426	⑰ 小松市 592,124
② 医師国保 669,312	⑧ 白山市 635,515	⑭ 志賀町 608,304	⑱ 野々市市 591,960
③ 能美市 649,622	⑨ 内灘町 634,889	⑮ かほく市 605,859	㉑ 珠洲市 570,149
④ 七尾市 645,626	⑩ 羽咋市 631,146	⑯ 穴水町 601,038	全 国 638,537
⑤ 輪島市 643,994	⑪ 加賀市 625,866	⑰ 金沢市 600,782	
⑥ 川北町 642,349	⑫ 石川県 615,032	⑱ 宝達志水町 597,166	(円)

出典：【全国値】国民健康保険・後期高齢者医療 医療費速報  
 ※医科入院により算出（食事・生活療養費を除く）  
 ※受診率：受診件数(件) ÷ 被保険者数(人) × 100

後期は七尾市690,057円が最も高く、最も低い能登町553,098円の約1.25倍になっています。

後期

入院



1件当たり入院医療費の状況

① 七尾市 690,057	⑦ かほく市 639,560	⑬ 輪島市 600,003	⑲ 穴水町 566,833
② 中能登町 689,568	⑧ 志賀町 631,590	⑭ 野々市市 599,849	⑳ 能登町 553,098
③ 能美市 660,598	⑨ 羽咋市 622,176	⑮ 小松市 592,098	全 国 633,607
④ 内灘町 656,452	⑩ 石川県 616,997	⑯ 津幡町 590,513	
⑤ 川北町 654,927	⑪ 金沢市 610,048	⑰ 加賀市 586,596	
⑥ 白山市 645,534	⑫ 珠洲市 605,930	⑱ 宝達志水町 571,082	

(円)

出典：石川県後期高齢者医療広域連合関係資料

【全国値】国民健康保険・後期高齢者医療 医療費速報

※医科入院により算出（食事・生活療養費を除く）

※受診率：受診件数(件) ÷ 被保険者数(人) × 100

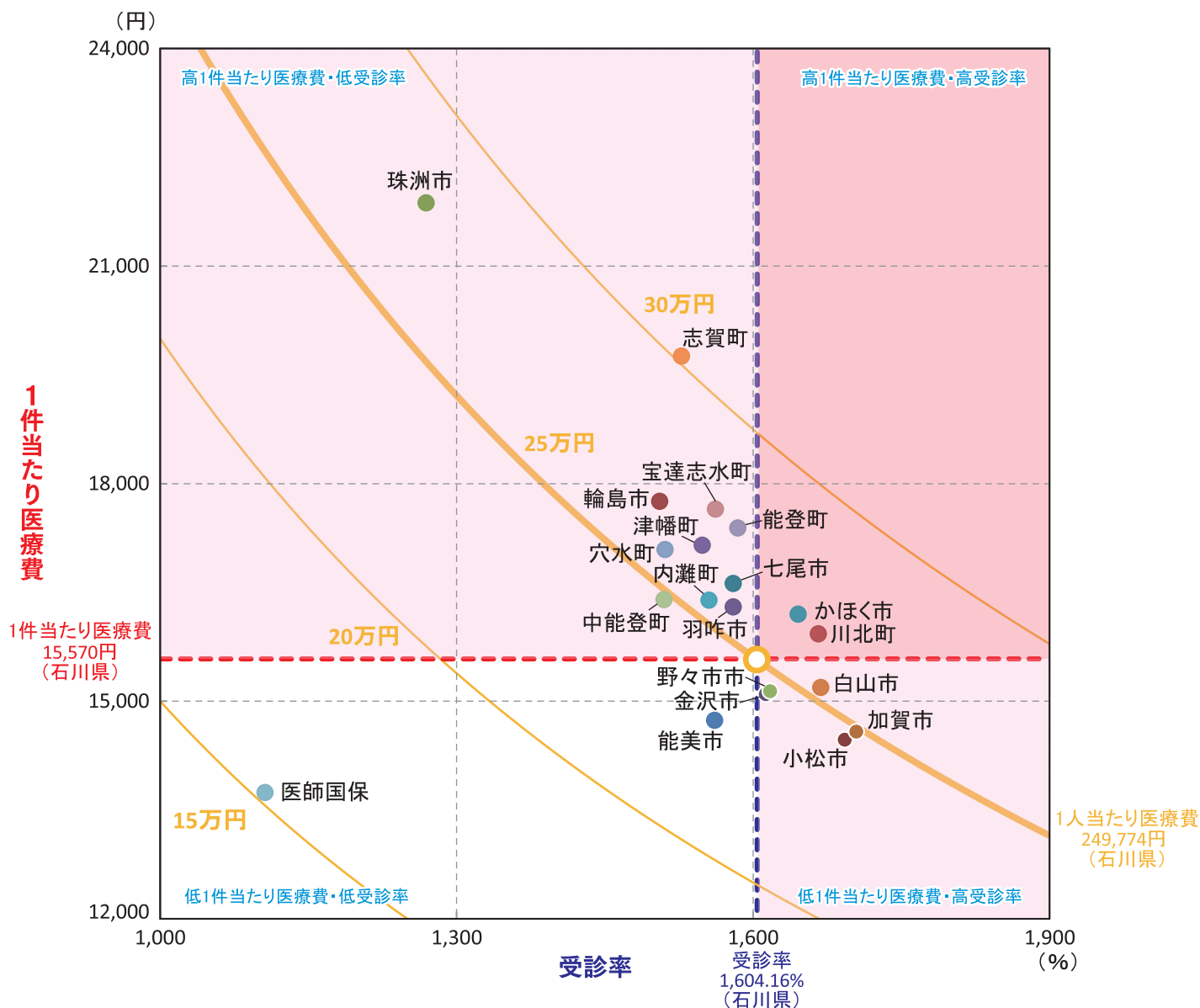
# 医療費の状況

## 令和6年度保険者別1件当たり医療費と受診率の相関図

1件当たり入院外医療費は、国保では珠洲市21,871円が最も高く、最も低い医師国保13,740円の約1.59倍になっています。

国保

入院外



1件当たり入院外医療費の状況

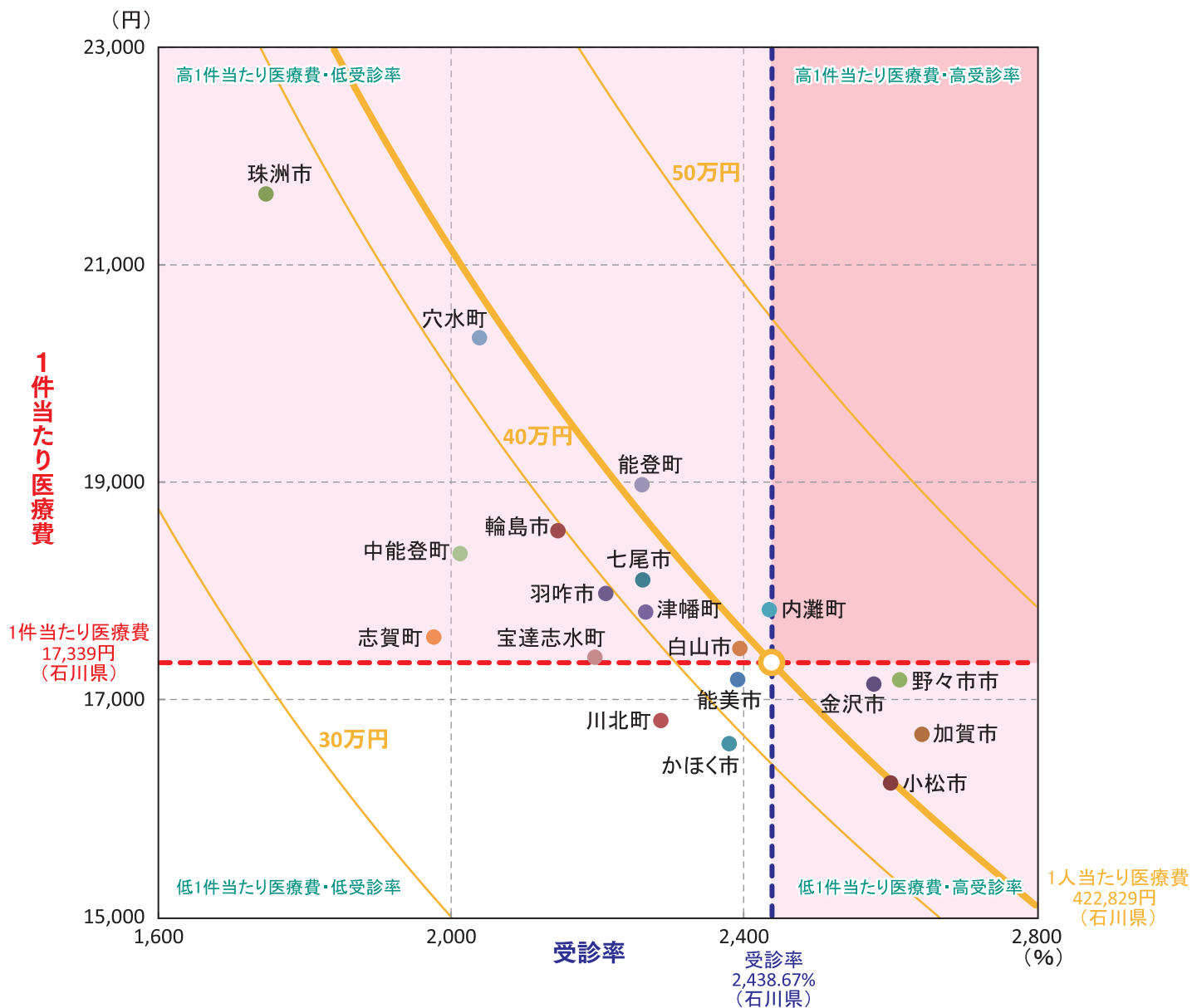
① 珠洲市 21,871	⑦ 穴水町 17,094	⑬ 川北町 15,930	⑲ 加賀市 14,580
② 志賀町 19,759	⑧ 七尾市 16,624	⑭ 石川県 15,570	⑳ 小松市 14,469
③ 輪島市 17,758	⑨ 中能登町 16,403	⑮ 白山市 15,189	㉑ 医師国保 13,740
④ 宝達志水町 17,651	⑩ 内灘町 16,393	⑯ 野々市市 15,139	全 国 14,266
⑤ 能登町 17,388	⑪ 羽咋市 16,300	⑰ 金沢市 15,099	
⑥ 津幡町 17,152	⑫ かほく市 16,199	⑱ 能美市 14,737	(円)

出典：【全国値】国民健康保険・後期高齢者医療 医療費速報  
 ※医科外来、歯科、調剤により算出（食事・生活療養費を除く）  
 ※受診率：受診件数(件) ÷ 被保険者数(人) × 100

後期では珠洲市21,653円が最も高く、最も低い小松市16,223円の約1.33倍になっています。

後期

入院外



1件当たり入院外医療費の状況

① 珠洲市 21,653	⑦ 羽咋市 17,977	⑬ 石川県 17,339	⑲ かほく市 16,594
② 穴水町 20,329	⑧ 内灘町 17,826	⑭ 能美市 17,183	⑳ 小松市 16,233
③ 能登町 18,976	⑨ 津幡町 17,805	⑮ 野々市市 17,182	全 国 15,918
④ 輪島市 18,553	⑩ 志賀町 17,576	⑯ 金沢市 17,143	
⑤ 中能登町 18,343	⑪ 白山市 17,469	⑰ 川北町 16,806	
⑥ 七尾市 18,100	⑫ 宝達志水町 17,388	⑱ 加賀市 16,679	(円)

出典：石川県後期高齢者医療広域連合関係資料

【全国値】国民健康保険・後期高齢者医療 医療費速報

※医科外来、歯科、調剤により算出（食事・生活療養費を除く）

※受診率：受診件数(件) ÷ 被保険者数(人) × 100

# 特定健診(高齢者健診)・特定保健指導の状況

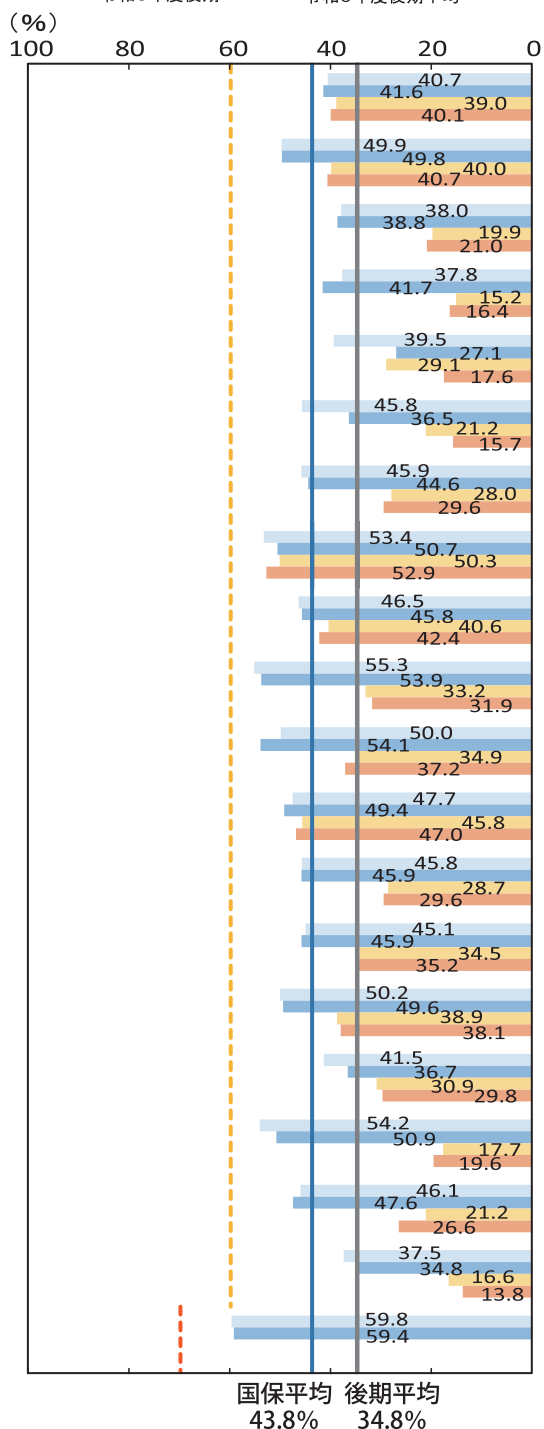
## 保険者別特定健診(高齢者健診)受診率・特定保健指導実施率

令和6年度特定健診受診率は、保険者別では、医師国保が最も高く前年度比0.4ポイント減の59.4%で、輪島市が最も低く前年度比12.4ポイント減の27.1%となっています。また、高齢者健診受診率では、最も高いかほく市は前年度比2.6ポイント増の52.9%、最も低い能登町は前年度比2.8ポイント減の13.8%となっています。

令和6年度特定保健指導実施率は、保険者別では、最も高い津幡町は前年度比3.9ポイント増の79.8%、最も低い医師国保は前年度比2.8ポイント増の2.8%となっています。

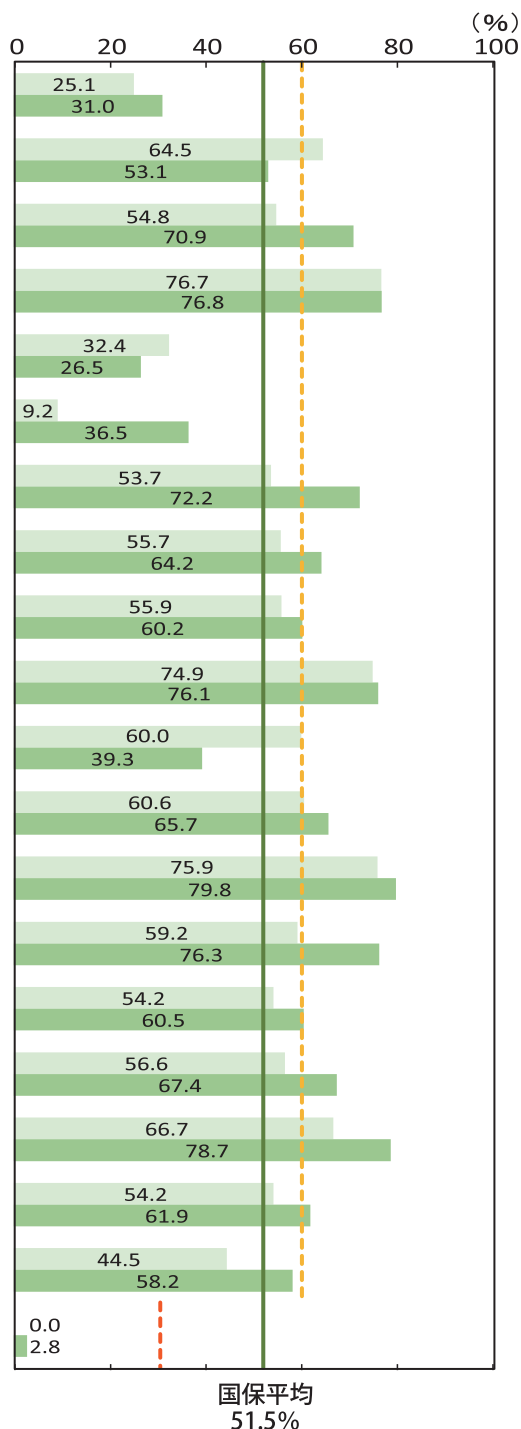
### 特定健診(高齢者健診)受診率

■ 令和5年度国保 ■ 令和6年度国保平均  
■ 令和6年度国保 ■ 市町村国保の目標値(60%以上)  
■ 令和5年度後期 ■ 国保組合の目標値(70%以上)  
■ 令和6年度後期 ■ 令和6年度後期平均



### 特定保健指導実施率

■ 令和5年度 ■ 令和6年度国保平均  
■ 令和6年度 ■ 市町村国保の目標値(60%以上)  
■ 国保組合の目標値(30%以上)



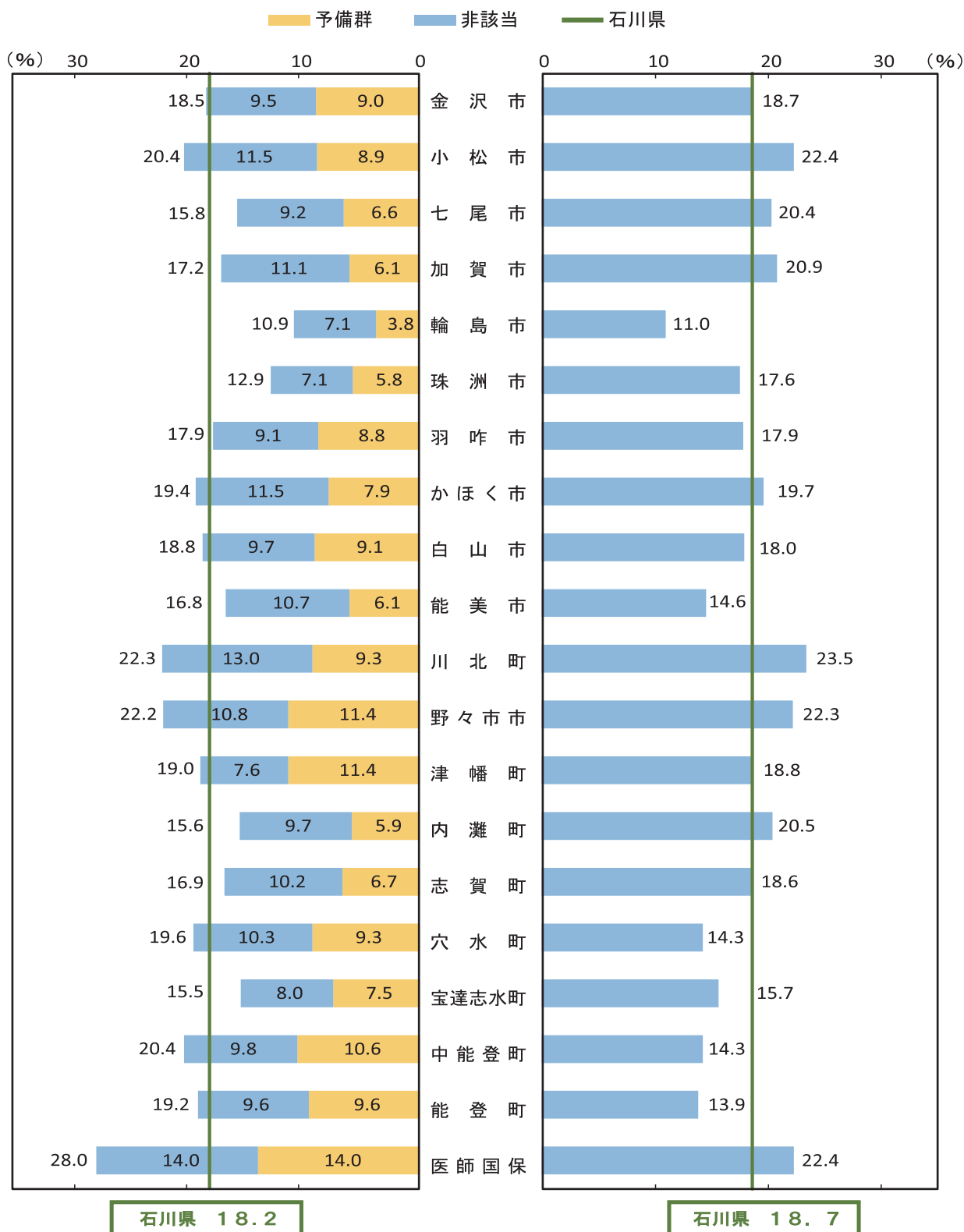
出典：【後期】石川県後期高齢者医療広域連合関係資料  
 ※受診率：健診受診者数(人) ÷ 健診対象者数(人) × 100

## メタボリックシンドローム該当者・予備群減少率

令和5年度の特定健診でメタボリックシンドローム該当と判定された受診者が、令和6年度に予備群又は非該当へと改善した割合は、医師国保が最も高く28.0%で、県平均では18.2%となっています。また、予備群から非該当へと改善した割合は、川北町が最も高く23.5%で、県平均では18.7%となっています。

令和5年度該当者⇒令和6年度予備群・非該当

令和5年度予備群⇒令和6年度非該当

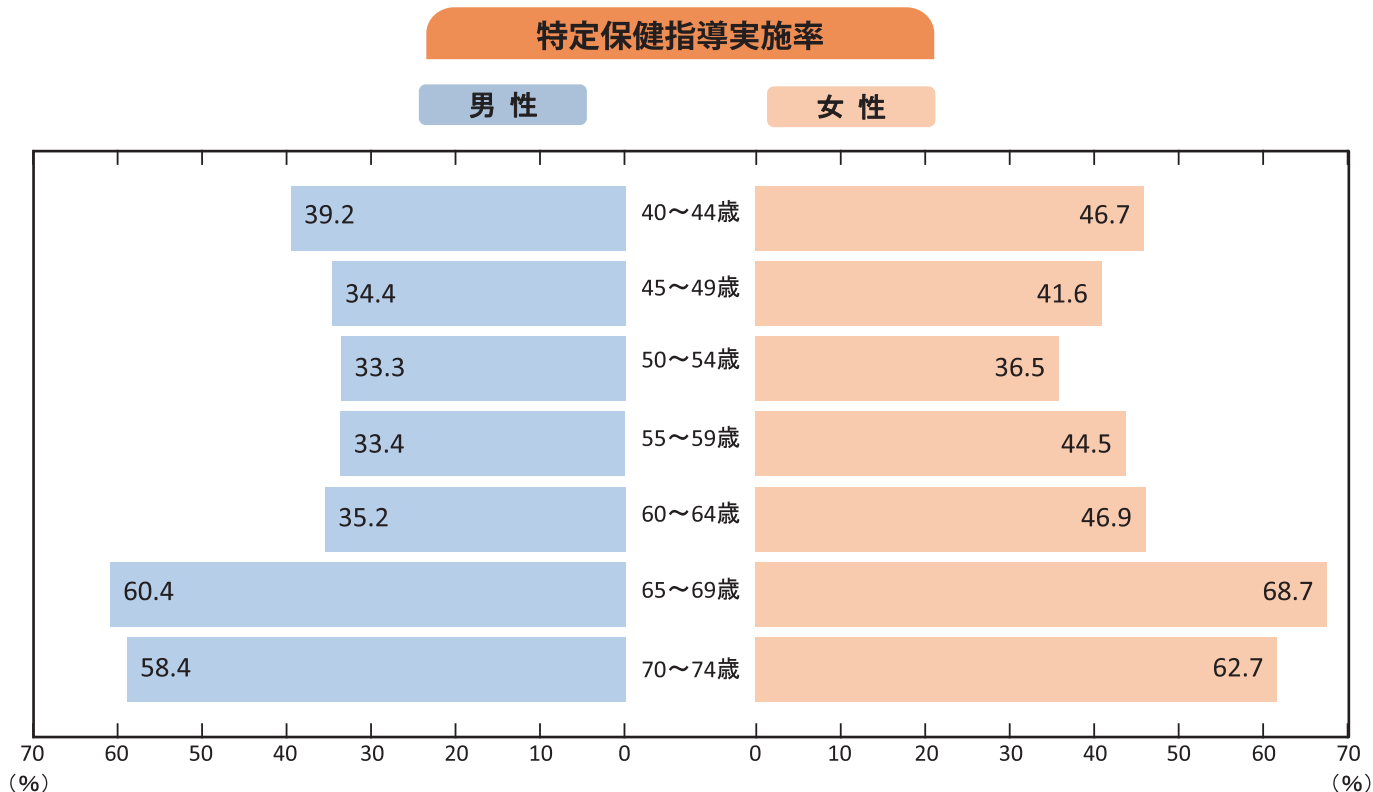
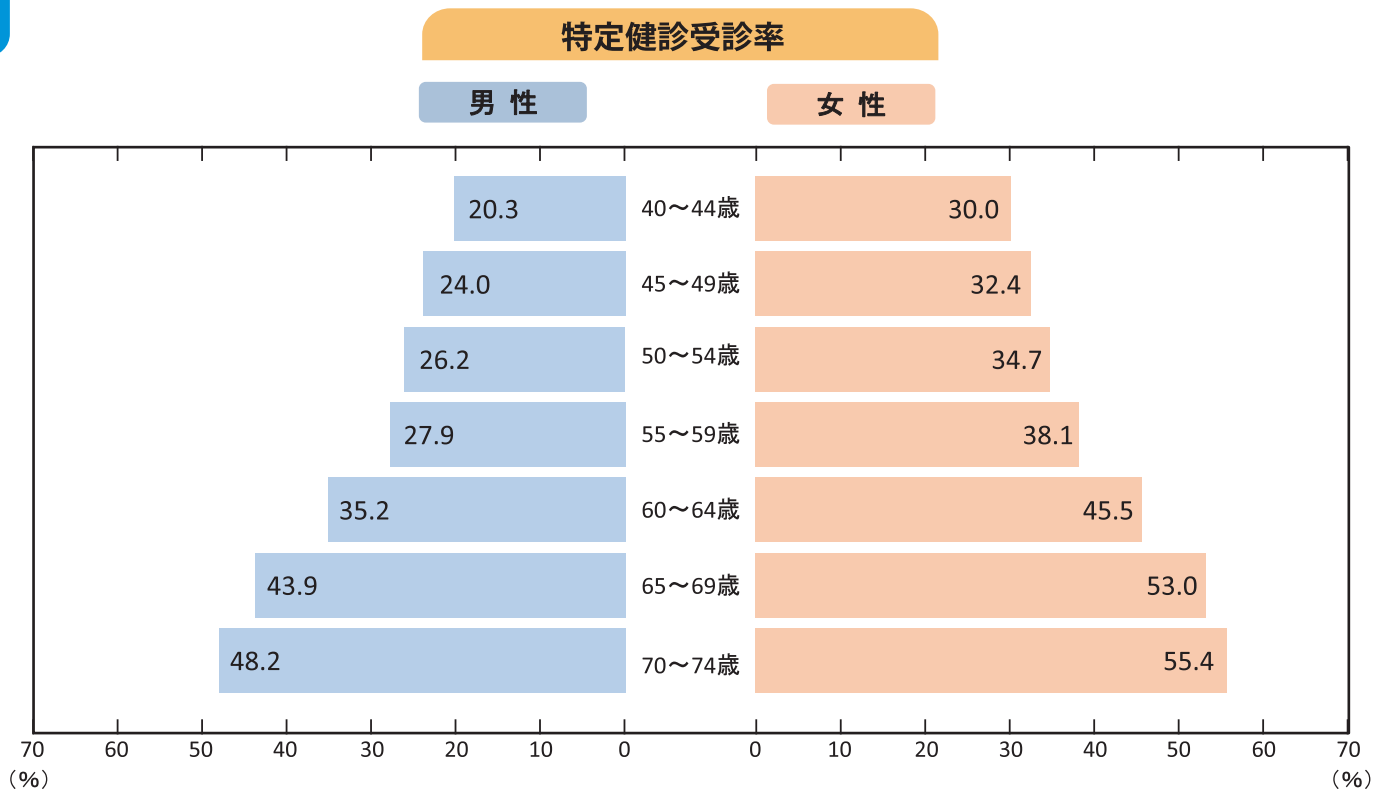


# 特定健診(高齢者健診)・特定保健指導の状況

## 令和6年度男女別・年齢階層別特定健診受診率・特定保健指導実施率

令和6年度の特定健診受診率は男女ともに年齢が上がるにつれ高くなり、どの年齢階層でも女性の受診率が高くなっています。

特定保健指導の実施率は、男女ともに65歳から69歳までの階層が最も高くなっています。



※受診率：健診受診者数(人) ÷ 健診対象者数(人) × 100

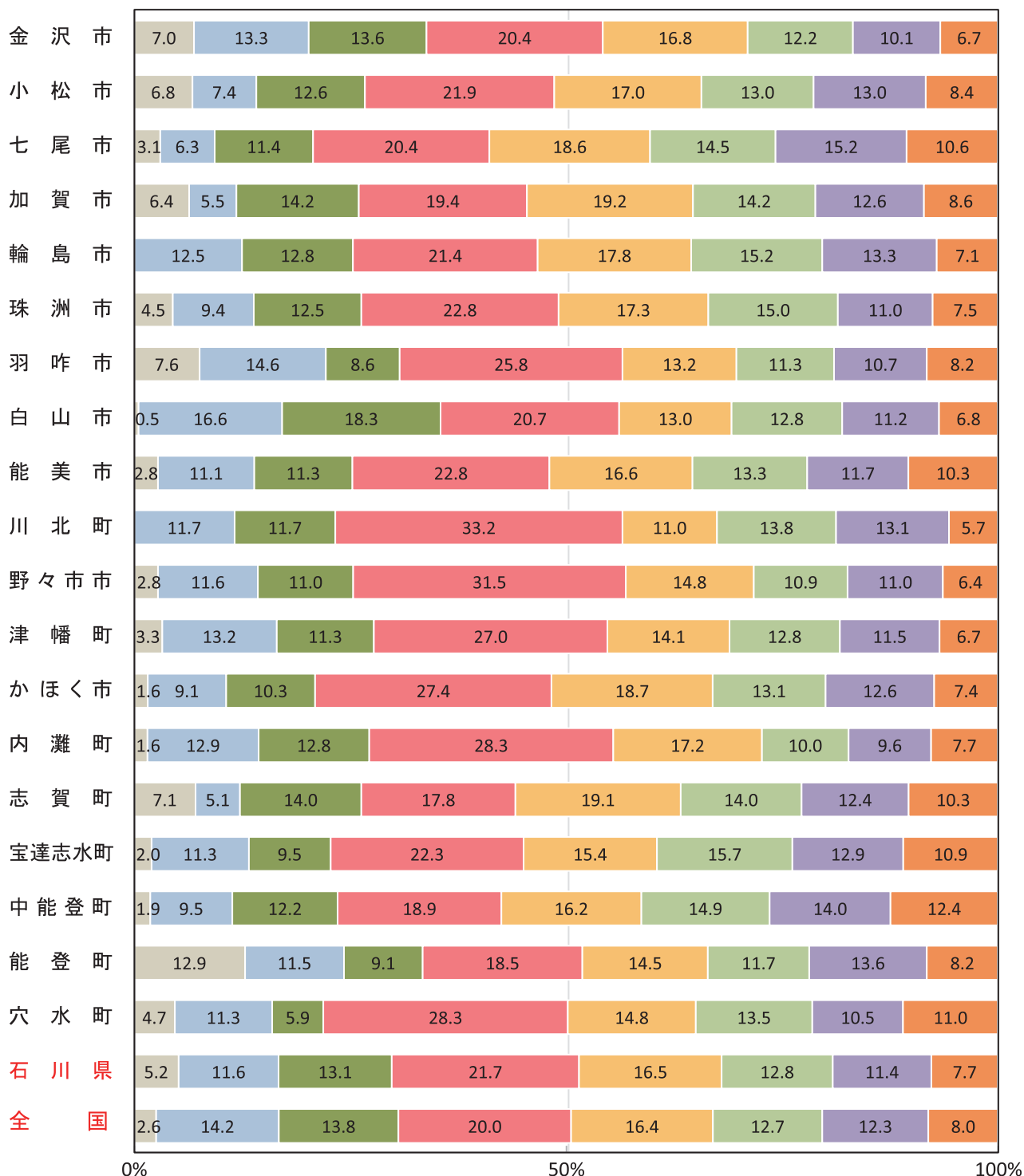
# 介護認定者の動向

## 保険者別要介護・要支援認定者の割合

保険者別要介護・要支援認定者の割合は、志賀町では要介護2が最も多くを占めており、それ以外の県内保険者では要介護1の占める割合が最も大きくなっています。

■ 事業対象者 ■ 要支援1 ■ 要支援2  
■ 要介護1 ■ 要介護2 ■ 要介護3 ■ 要介護4 ■ 要介護5

(令和7年2月末現在)



出典：【全国値】認定者・受給者の状況

※表示単位未満は四捨五入のため、必ずしも100%とならない。

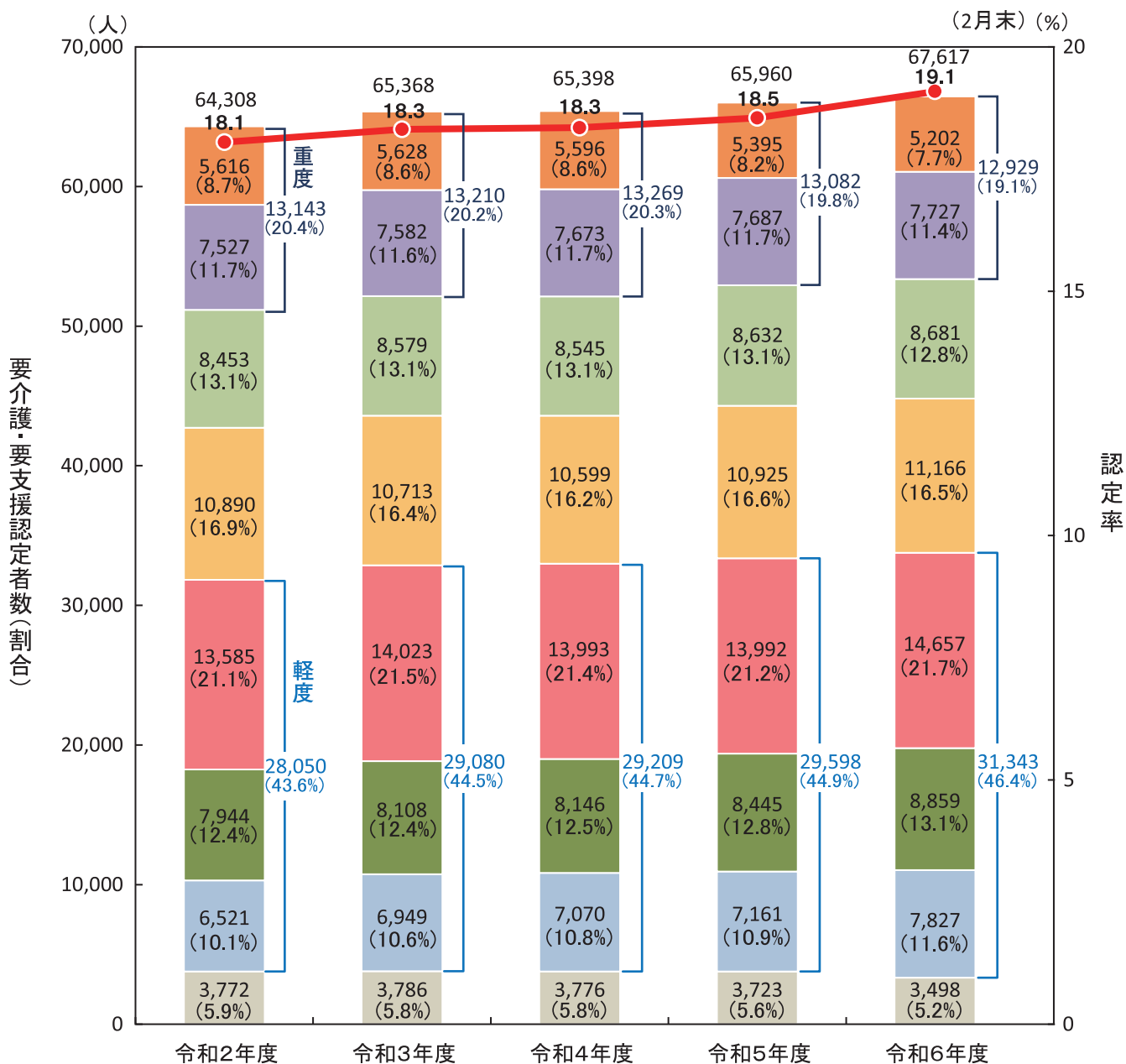
# 介護認定者の動向

## 要介護・要支援認定者数と割合の推移

事業対象者及び要介護・要支援認定者の総数は、令和6年度は前年度より1,657人(2.5%)増加し、67,617人となっています。

要介護・要支援認定者数の認定率は前年度から0.6ポイント増となっており、そのうち重度(要介護4及び要介護5)の認定者割合は0.7ポイント減の19.1%、軽度(要支援1から要介護1)の認定者割合は1.5ポイント増の46.4%となっています。

- 事業対象者
- 要支援1
- 要支援2
- 要介護1
- 要介護2
- 要介護3
- 要介護4
- 要介護5
- 認定率



※表示単位未満は四捨五入のため、必ずしも100%とならない。

$$\text{認定率} = \frac{\text{要介護・要支援認定者数}}{\text{第1号被保険者数}}$$

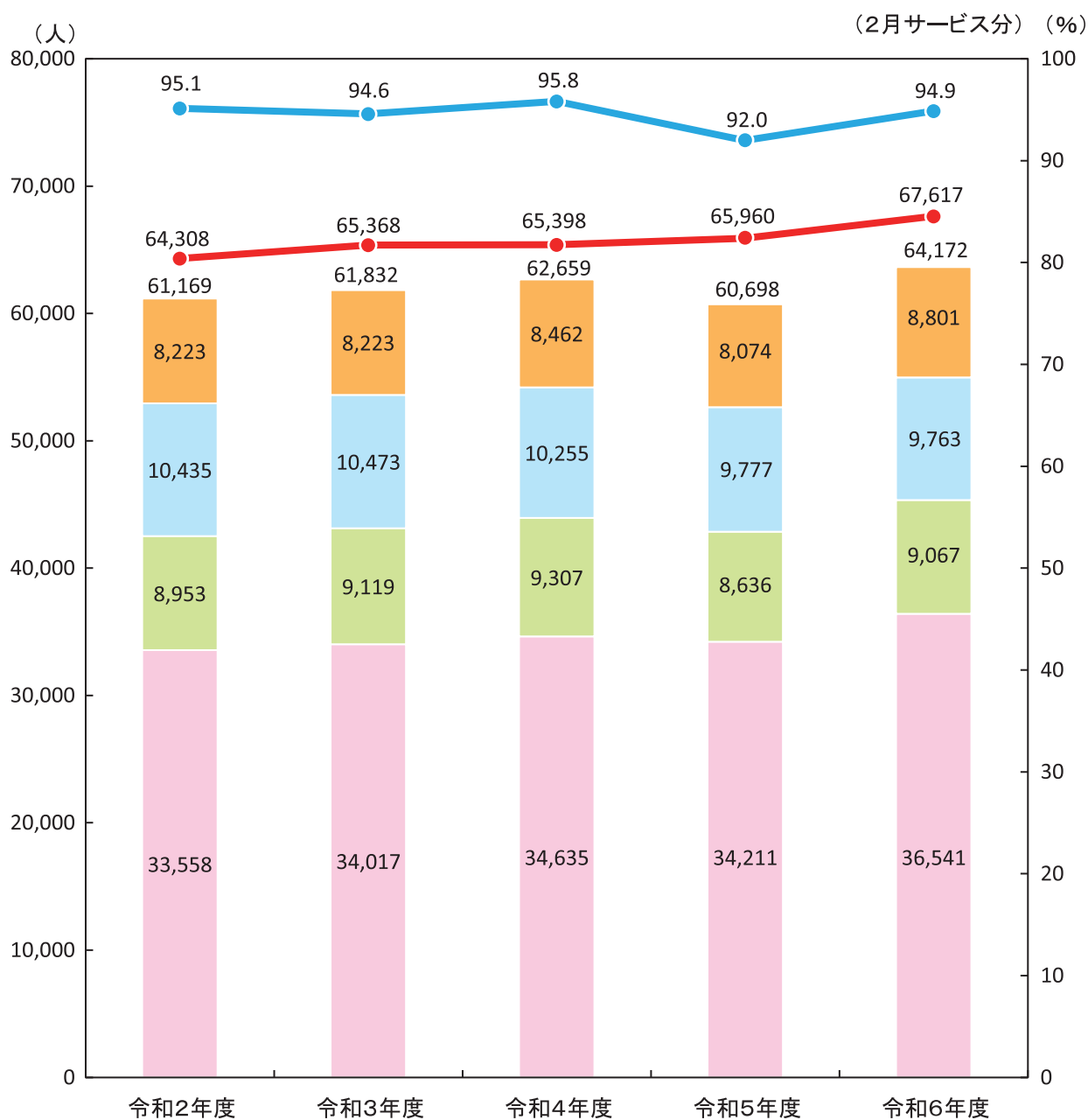
# サービス受給者の動向

## サービス受給者数の推移

増え続けていた介護等サービス受給者は令和5年度に減少したものの、令和6年度は対前年度比で3,474人増の64,172人となっております。

また、要介護等認定者における介護等サービス受給者の割合も、令和6年度は前年度比2.9ポイント増の94.9%となっております。

- 居宅介護(予防)サービス受給者数
- 地域密着型(予防)サービス受給者数
- 施設介護サービス受給者数
- 総合事業受給者数
- 要介護・要支援認定者・事業対象者数
- 認定者数に占める受給者数割合



※総合事業受給者数には事業対象者のほか要支援1、2の方が含まれています。

# 介護費用額の状況

## 介護費用額の推移

令和6年度の介護費用額は対前年度比約32.5億円増の1,207億円となっており、全項目で増加しています。

1人当たり介護費用額については、対前年度比で11,150円増の360,585円となっています。


- 居宅介護(予防)サービス
- 地域密着型(予防)サービス
- 施設介護サービス
- 総合事業
- 1人当たり介護費用額



# 1人当たり介護費用額の状況

## 令和6年度保険者別1人当たり介護費用額

令和6年度保険者別1人当たり介護費用額は、珠洲市が最も高く488,473円で、最も低い内灘町294,123円の約1.66倍になっています。



$$1人当たり介護費用額 = \frac{\text{介護費用額}}{\text{第1号被保険者数}}$$

令和7年度版

グラフで見る

石川の

国保と介護  
後期

令和8年2月発行



石川県国民健康保険団体連合会

〒920-0968 金沢市幸町12番1号  
TEL 076-261-5191  
URL: <https://www.ishikawa-kokuho.jp>

石川県後期高齢者医療広域連合

〒920-0968 金沢市幸町12番1号  
TEL 076-213-5171  
URL: <http://www.ishikawa-kouiki.jp>